

**RAPORT KWARTALNY
APANET S.A.
I KWARTAŁ 2014 ROKU**



Wrocław, 15 maja 2014 r.

1. PISMO PREZESA ZARZĄDU SPÓŁKI DOMINUJĄCEJ

Szanowni Państwo,

w imieniu Grupy Kapitałowej APANET S.A. przedstawiam Państwu skonsolidowany raport za I kwartał 2014 roku wraz z danymi jednostkowymi spółki dominującej – APANET S.A.

Raport Grupy Kapitałowej APANET S.A. prezentuje dane dwóch podmiotów, tj. Spółki dominującej APANET S.A. z siedzibą we Wrocławiu oraz spółki zależnej APANET Green System sp. z o.o.

W I kwartale 2014 roku Grupa Kapitałowa realizowała strategię rozwoju poprzez dostarczanie rozwiązań z zakresu inteligentnego zarządzania oświetleniem ulic oraz świadczenie usług w zakresie przygotowania i instalacji ww. systemów. W omawianym okresie kontynuowano proces upublicznienia APANET S.A. poprzez przygotowanie przez Blue Oak Advisory sp. z o.o. jako Autoryzowanego Doradcy dokumentów niezbędnych do wprowadzenia na rynek NewConnect. W związku z tym, Nadzwyczajne Walne Zgromadzenie Akcjonariuszy Emitenta podjęło uchwałę o emisji do 180.000 akcji zwykłych na okaziciela serii D. Akcje te zostały zaoferowane inwestorom w ramach oferty prywatnej, a ich subskrypcja zakończyła się pełnym sukcesem – objęte zostały wszystkie wyemitowane akcje.

Z kolei spółka zależna APANET Green System sp. z o.o. koncentrowała się na prowadzeniu działalności operacyjnej, tj. dostarczaniu rozwiązań z zakresu inteligentnego zarządzania oświetleniem ulic oraz świadczeniu usług w zakresie przygotowania i instalacji ww. systemów. Dodatkowo spółka zależna została partnerem LonMark International - organizacji zrzeszającej największych producentów, integratorów i użytkowników otwartych systemów sterowania z różnych dziedzin przemysłu i budownictwa. Warto również wskazać, iż spółka zależna brała udział w dwóch targach: Targi Światło 2014 oraz międzynarodowe Targi Light + Building 2014, które odbyły się we Frankfurcie nad Menem.

Należy wskazać, że są to wyłącznie najistotniejsze z aktywności podjętych w okresie minionego kwartału.

Zachęcam Państwa do szczegółowego zapoznania się z niniejszym skonsolidowanym raportem Grupy Kapitałowej APANET S.A. za I kwartał 2014 roku.

Z poważaniem

Piotr Leszczyński

Prezes Zarządu APANET S.A.

Spis treści

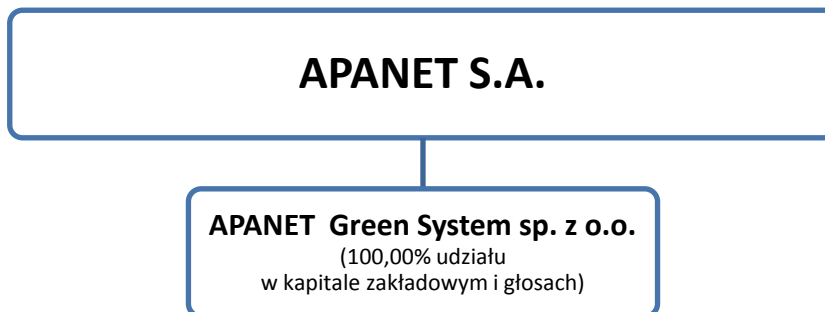
1. PISMO PREZESA ZARZĄDU SPÓŁKI DOMINUJĄCEJ	2
2. PODSTAWOWE INFORMACJE	4
3. KWARTALNE SKRÓCONE JEDNOSTKOWE SPRAWOZDANIE FINANSOWE EMITENTA	6
4. KWARTALNE SKRÓCONE SKONSOLIDOWANE SPRAWOZDANIE FINANSOWE GRUPY KAPITAŁOWEJ EMITENTA	11
5. INFORMACJE O ZASADACH PRZYJĘTYCH PRZY SPORZĄDZANIU RAPORTU, W TYM INFORMACJE O ZMIANACH W STOSOWANIU ZASAD (POLITYKI) RACHUNKOWOŚCI	15
6. ZWIĘZŁA CHARAKTERYSYKA ISTOTNYCH DOKONAŃ LUB NIEPOWODZEŃ EMITENTA W OKRESIE, KTÓREGO DOTYCZY RAPORT, WRAZ Z OPISEM NAJWAŻNIEJSZYCH CZYNNIKÓW I ZDARZEŃ, W SZCZEGÓLNOŚCI O NIETYPOWYM CHARAKTERZE, MAJĄCYCH WPŁYW NA OSIĄGNIĘTE WYNIKI	20
7. JEŻELI EMITENT PRZEKAZYWAŁ DO PUBLICZNEJ WIADOMOŚCI PROGNOZY WYNIKÓW FINANSOWYCH - STANOWISKO ODNOŚNIE MOŻLIWOŚCI ZREALIZOWANIA PUBLIKOWANYCH PROGNOZ WYNIKÓW NA DANY ROK W ŚWIETLE WYNIKÓW ZAPREZENTOWANYCH W DANYM RAPORCIE KWARTALNYM	21
8. W PRZYPADKU GDY DOKUMENT INFORMACYJNY EMITENTA ZAWIERAŁ INFORMACJE, O KTÓRYCH MOWA W § 10 PKT 13a) ZAŁĄCZNIKA NR 1 DO REGULAMINU ASO – OPIS STANU REALIZACJI DZIAŁAŃ I INWESTYCJI EMITENTA ORAZ HARMONOGRAMU ICH REALIZACJI	21
9. JEŻELI W OKRESIE OBJĘTYM RAPORTEM EMITENT PODEJMOWAŁ W OBSZARZE ROZWOJU PROWADZONEJ DZIAŁALNOŚCI INICJATYWY NASTAWIONE NA WPROWADZENIE ROZWIĄZAŃ INNOWACYJNYCH W PRZEDSIĘBIORSTWIE – INFORMACJE NA TEMAT TEJ AKTYWNOŚCI	21
10. OPIS ORGANIZACJI GRUPY KAPITAŁOWEJ, ZE WSKAZANIEM JEDNOSTEK PODLEGAJĄCYCH KONSOLIDACJI	21
11. W PRZYPADKU, GDY EMITENT TWORZY GRUPĘ KAPITAŁOWĄ I NIE SPORZĄDZA SKONSOLIDOWANYCH SPRAWOZDAŃ FINANSOWYCH – WSKAZANIE PRZYCZYŃ NIESPORZĄDZANIA TAKICH SPRAWOZDAŃ	22
12. INFORMACJA O STRUKTURZE AKCJONARIATU EMITENTA, ZE WSKAZANIEM AKCJONARIUSZY POSIADAJĄCYCH, NA DZIEŃ SPORZĄDZENIA RAPORTU, CO NAJMNIEJ 5% GŁOSÓW NA WALNYM ZGROMADZENIU	22
13. INFORMACJE DOTYCZĄCE LICZBY OSÓB ZATRUDNIONYCH PRZEZ EMITENTA, W PRZELICZENIU NA PEŁNE ETATY	23

2. PODSTAWOWE INFORMACJE

Grupa Kapitałowa APANET S.A. działa na rynku cleantech, skupiając swoją działalność w branży systemów sterowania i kontroli zużycia mediów. APANET S.A. jest jednostką dominującą Grupy. APANET Green System sp. z o.o. jest spółką zależną od Emitenta.

Działalność Emitenta obejmuje finansowanie, nadzór oraz kontrolę spółki zależnej, a także koordynację strategii rozwoju całej Grupy. Spółka zależna APANET Green System sp. z o.o. zajmuje się prowadzeniem działalności operacyjnej Grupy i dostarcza gotowe rozwiązania umożliwiające inteligentne sterowanie oświetleniem dróg, miejsc publicznych oraz obszarów przemysłowych. Inteligentny system sterowania ma zastosowanie wszędzie tam, gdzie funkcjonują sieci oświetlenia elektrycznego niezależnie od ich rozpiętości, czy elementów z jakich składają się poszczególne lampy.

Struktura Grupy Kapitałowej APANET S.A.



Źródło: Emitent

Podstawowe dane o Emitencie

Firma:	APANET S.A.
Forma prawna:	Spółka Akcyjna
Siedziba:	Wrocław
Adres:	ul. Św. Antoniego 7, 50-073 Wrocław
Telefon:	+ 48 (71) 783 29 30
Faks:	+ 48 (71) 783 29 31
Adres poczty elektronicznej:	apanet@apanet.pl
Adres strony internetowej:	www.apanet.pl
NIP:	8971780588
REGON:	021806445
KRS:	0000409213

Źródło: Emitent

Podstawowe dane o APANET Green System sp. z o.o. (spółka zależna od Emitenta)

Firma:	APANET Green System sp. z o.o.
Siedziba:	Wrocław
Adres:	ul. Św. Antoniego 7, 50-073 Wrocław
Telefon:	+ 48 (71) 783 29 30
Faks:	+ 48 (71) 783 29 31
NIP:	8971770070
REGON:	021447118
KRS:	0000376311
Udział Emitenta w kapitale zakładowym:	100,00%
Udział Emitenta w ogólnej liczbie głosów:	100,00%

Źródło: Emitent

3. KWARTALNE SKRÓCONE JEDNOSTKOWE SPRAWOZDANIE FINANSOWE EMITENTA

Bilans Emitenta

Wyszczególnienie	Na dzień 31.03.2014 r. (w zł)	Na dzień 31.03.2013 r. (w zł)
A. Aktywa trwałe	50 000,00	50 000,00
I. Wartości niematerialne i prawne	0,00	0,00
II. Rzeczowe aktywa trwałe	0,00	0,00
III. Należności długoterminowe	0,00	0,00
IV. Inwestycje długoterminowe	50 000,00	50 000,00
V. Długoterminowe rozliczenia międzyokresowe	0,00	0,00
B. Aktywa obrotowe	1 023 648,51	171 703,38
I. Zapasy	0,00	0,00
II. Należności krótkoterminowe	37 180,15	13 916,84
III. Inwestycje krótkoterminowe	986 468,36	157 786,54
IV. Krótkoterminowe rozliczenia międzyokresowe	0,00	0,00
AKTYWA RAZEM	1 073 648,51	221 703,38

A. Kapitał (fundusz) własny	709 423,31	220 719,38
I. Kapitał (fundusz) podstawowy	307 000,00	262 000,00
II. Należne wpłaty na kapitał podstawowy (wielkość ujemna)	0,00	0,00
III. Udziały (akcje) własne (wielkość ujemna)	0,00	0,00
IV. Kapitał (fundusz) zapasowy	527 000,00	0,00
V. Kapitał (fundusz) z aktualizacji wyceny	0,00	0,00
VI. Pozostałe kapitały (fundusze) rezerwowe	0,00	0,00
VII. Zysk (strata) z lat ubiegłych	-67 993,19	-24 000,62
VIII. Zysk (strata) netto	-56 583,50	-17 280,00
IX. Odpisy z zysku netto w ciągu roku obrotowego (wielkość ujemna)	0,00	0,00
B. Zobowiązania i rezerwy na zobowiązania	364 225,20	984,00
I. Rezerwy na zobowiązania	0,00	0,00
II. Zobowiązania długoterminowe	0,00	0,00
III. Zobowiązania krótkoterminowe	364 225,20	984,00
IV. Rozliczenia międzyokresowe	0,00	0,00
PASYWA RAZEM	1 073 648,51	221 703,38

Źródło: Emitent

Rachunek zysków i strat Emitenta

Wyszczególnienie	Za okres od 01.01.2014r. do 31.03.2014r. (w zł)	Za okres od 01.01.2013r. do 31.03.2013r. (w zł)
A. Przychody netto ze sprzedaży i zrównane z nimi, w tym:	0,00	0,00
I. Przychody ze sprzedaży produktów	0,00	0,00
II. Zmiana stanu produktów (zwiększenie – wartość dodatnia, zmniejszenie – wartość ujemna)	0,00	0,00
III. Koszt wytworzenia produktów na własne potrzeby jednostki	0,00	0,00
IV. Przychody netto ze sprzedaży towarów i materiałów	0,00	0,00
B. Koszty działalności operacyjnej	56 583,50	17 280,00
I. Amortyzacja	0,00	0,00
II. Zużycie materiałów i energii	0,00	0,00
III. Usługi obce	10 697,30	17 280,00
IV. Podatki i opłaty	500,00	0,00
V. Wynagrodzenia	45 386,20	0,00
VI. Ubezpieczenia społeczne i inne świadczenia	0,00	0,00
VII. Pozostałe koszty rodzajowe	0,00	0,00
VIII. Wartość sprzedanych instrumentów finansowych	0,00	0,00
C. Zysk (strata) ze sprzedaży (A-B)	-56 583,50	-17 280,00
D. Pozostałe przychody operacyjne	0,00	0,00
I. Zysk ze zbycia niefinansowych aktywów trwałych	0,00	0,00
II. Dotacje	0,00	0,00
III. Inne przychody operacyjne	0,00	0,00
E. Pozostałe koszty operacyjne	0,00	0,00
I. Strata ze zbycia niefinansowych aktywów trwałych	0,00	0,00
II. Aktualizacja wartości aktywów niefinansowych	0,00	0,00
III. Inne koszty operacyjne	0,00	0,00
F. Zysk (strata) z działalności operacyjnej (C+D-E)	-56 583,50	-17 280,00
G. Przychody finansowe	0,00	0,00
I. Dywidendy i udziały w zyskach	0,00	0,00
II. Odsetki	0,00	0,00
III. Zysk ze zbycia inwestycji	0,00	0,00
IV. Aktualizacja wartości inwestycji	0,00	0,00
V. Inne	0,00	0,00

H. Koszty finansowe	0,00	0,00
I. Odsetki	0,00	0,00
II. Strata ze zbycia inwestycji	0,00	0,00
III. Aktualizacja wartości inwestycji	0,00	0,00
IV. Inne	0,00	0,00
I. Zysk (strata) z działalności gospodarczej (F+G-H)	-56 583,50	-17 280,00
J. Wyniki zdarzeń nadzwyczajnych (J.I-J.II)	0,00	0,00
I. Zyski nadzwyczajne	0,00	0,00
II. Straty nadzwyczajne	0,00	0,00
K. Zysk (strata) brutto (I-J)	-56 583,50	-17 280,00
L. Podatek dochodowy	0,00	0,00
M. Pozostałe obowiązkowe zmniejszenia zysku (zwiększenia straty)	0,00	0,00
N. Zysk (strata) netto (K-L-M)	-56 583,50	-17 280,00

Źródło: Emitent

Rachunek przepływów pieniężnych Emitenta

Wyszczególnienie	Za okres od 01.01.2014r. do 31.03.2014r. (w zł)	Za okres od 01.01.2013r. do 31.03.2013r. (w zł)
A. Przepływy środków pieniężnych z działalności operacyjnej		
I. Zysk (strata) netto	-56 583,50	-17 280,00
II. Korekty razem	359 235,59	45 552,00
III. Przepływy pieniężne netto z działalności operacyjnej (I+/-II)	302 652,09	28 272,00
B. Przepływy środków pieniężnych z działalności inwestycyjnej		
I. Wpływy	0,00	0,00
II. Wydatki	175 000,00	50 000,00
III. Przepływy pieniężne netto z działalności inwestycyjnej (I-II)	-175 000,00	-50 000,00
C. Przepływy środków pieniężnych z działalności finansowej		
I. Wpływy	0,00	0,00
II. Wydatki	1 300,00	0,00
III. Przepływy pieniężne netto z działalności finansowej (I-II)	-1 300,00	0,00
D. Przepływy pieniężne netto razem (A.III+/-B.III+/-C.III)	126 352,09	-21 728,00
E. Bilansowa zmiana stanu środków pieniężnych	126 352,09	-21 728,00
F. Środki pieniężne na początek okresu	560 116,27	54 514,54
G. Środki pieniężne na koniec okresu (F+/-D)	686 468,36	32 786,54

Źródło: Emitent

Zestawienie zmian w kapitale własnym Emitenta

Wyszczególnienie	Za okres od 01.01.2014r. do 31.03.2014r. (w zł)	Za okres od 01.01.2013r. do 31.03.2013r. (w zł)
<i>I. Kapitał (fundusz) własny na początek okresu (BO)</i>	307 000,00	262 000,00
<i>I.a. Kapitał (fundusz) własny na początek okresu (BO), po korektach</i>	307 000,00	262 000,00
<i>II. Kapitał (fundusz) własny na koniec okresu (BZ)</i>	709 423,31	220 719,38
<i>III. Kapitał (fundusz) własny, po uwzględnieniu proponowanego podziału zysku (pokrycia straty)</i>	709 423,31	220 719,38

Źródło: Emitent

4. KWARTALNE SKRÓCONE SKONSOLIDOWANE SPRAWOZDANIE FINANSOWE GRUPY KAPITAŁOWEJ EMITENTA

Skonsolidowany bilans Grupy Kapitałowej Emitenta

Wyszczególnienie	Na dzień 31.03.2014 r. (w zł)	Na dzień 31.03.2013 r. (w zł)
A. Aktywa trwałe	5 935,00	0,00
I. Wartości niematerialne i prawne	0,00	0,00
II. Rzeczowe aktywa trwałe	5 935,00	0,00
III. Należności długoterminowe	0,00	0,00
IV. Inwestycje długoterminowe	0,00	0,00
V. Długoterminowe rozliczenia międzyokresowe	0,00	0,00
B. Aktywa obrotowe	1 080 061,97	570 846,22
I. Zapasy	77 588,39	65 365,65
II. Należności krótkoterminowe	219 112,10	179 544,97
III. Inwestycje krótkoterminowe	773 208,50	325 678,85
IV. Krótkoterminowe rozliczenia międzyokresowe	10 152,98	256,75
AKTYWA RAZEM	1 085 996,97	570 846,22
A. Kapitał (fundusz) własny	640 873,97	459 583,70
I. Kapitał (fundusz) podstawowy	307 000,00	262 000,00
II. Należne wpłaty na kapitał podstawowy (wielkość ujemna)	0,00	0,00
III. Udziały (akcje) własne (wielkość ujemna)	0,00	0,00
IV. Kapitał (fundusz) zapasowy	759 010,30	0,00
V. Kapitał (fundusz) z aktualizacji wyceny	0,00	0,00
VI. Pozostałe kapitały (fundusze) rezerwowe	0,00	0,00
VII. Zysk (strata) z lat ubiegłych	-197 485,86	241 892,98
VIII. Zysk (strata) netto	-227 650,47	-44 309,28
IX. Odpisy z zysku netto w ciągu roku obrotowego (wielkość ujemna)	0,00	0,00
B. Kapitał mniejszości	0,00	0,00
C. Zobowiązania i rezerwy na zobowiązania	445 123,00	111 262,52
I. Rezerwy na zobowiązania	0,00	0,00
II. Zobowiązania długoterminowe	0,00	0,00
III. Zobowiązania krótkoterminowe	444 844,25	97 570,52
IV. Rozliczenia międzyokresowe	278,75	13 692,00
PASYWA RAZEM	1 085 996,97	570 846,22

Źródło: Emitent

Skonsolidowany rachunek zysków i strat Grupy Kapitałowej Emitenta

Wyszczególnienie	Za okres od 01.01.2014r. do 31.03.2014r. (w zł)	Za okres od 01.01.2013r. do 31.03.2013r. (w zł)
A. Przychody netto ze sprzedaży i zrównane z nimi, w tym:	11 610,97	104 961,63
I. Przychody ze sprzedaży produktów	0,00	21 968,26
II. Zmiana stanu produktów (zwiększenie — wartość dodatnia, zmniejszenie — wartość ujemna)	3 988,62	28 811,07
III. Koszty wytworzenia produktów na własne potrzeby jednostki	0,00	0,00
IV. Przychody netto ze sprzedaży towarów i materiałów	7 622,35	54 182,30
B. Koszty działalności operacyjnej	239 253,09	146 910,81
I. Amortyzacja	0,00	0,00
II. Zużycie materiałów i energii	9 912,19	34 965,52
III. Usługi obce	143 823,36	74 223,94
IV. Podatki i opłaty	1 000,00	557,00
V. Wynagrodzenia	69 889,14	4 673,72
VI. Ubezpieczenia społeczne i inne świadczenia	2 608,66	969,34
VII. Podróże służbowe	6 077,20	809,75
VIII. Pozostałe koszty rodzajowe	364,50	1 098,35
IX. Wartość sprzedanych instrumentów finansowych	5 578,04	29 613,19
C. Zysk (strata) ze sprzedaży (A-B)	-227 642,12	-41 949,18
D. Pozostałe przychody operacyjne	0,06	0,47
I. Zysk ze zbycia niefinansowych aktywów trwałych	0,00	0,00
II. Dotacje	0,00	0,00
III. Inne przychody operacyjne	0,06	0,47
E. Pozostałe koszty operacyjne	0,00	1,31
I. Strata ze zbycia niefinansowych aktywów trwałych	0,00	0,00
II. Aktualizacja wartości aktywów niefinansowych	0,00	0,00
III. Inne koszty operacyjne	0,00	1,31
F. Zysk (strata) z działalności operacyjnej (C+D-E)	-227 642,06	-41 950,02
G. Przychody finansowe	4,42	36,96
I. Dywidendy i udziały w zyskach	0,00	0,00
II. Odsetki	0,00	0,00

III. Zysk ze zbycia inwestycji	0,00	0,00
IV. Aktualizacja wartości inwestycji	0,00	0,00
V. Inne	4,42	36,96
H. Koszty finansowe	12,83	319,22
I. Odsetki	0,00	0,00
II. Strata ze zbycia inwestycji	0,00	0,00
III. Aktualizacja wartości inwestycji	0,00	0,00
IV. Inne	12,83	319,22
I. Zysk (strata) na sprzedaży całości lub części udziałów jednostek podporządkowanych	0,00	0,00
J. Zysk (strata) z działalności gospodarczej (F+G-H+/-I)	-227 650,47	-42 232,28
K. Wyniki zdarzeń nadzwyczajnych (K.I-K.II)	0,00	0,00
I. Zyski nadzwyczajne	0,00	0,00
II. Straty nadzwyczajne	0,00	0,00
L. Odpis wartości firmy	0,00	0,00
I. Odpis wartości firmy — jednostki zależne	0,00	0,00
II. Odpis wartości firmy — jednostki współzależne	0,00	0,00
M. Odpis ujemnej wartości firmy	0,00	0,00
I. Odpis ujemnej wartości firmy — jednostki zależne	0,00	0,00
II. Odpis ujemnej wartości firmy — jednostki współzależne	0,00	0,00
N. Zysk (strata) z udziałów w jednostkach podporządkowanych wycenianych metodą praw własności	0,00	0,00
O. Zysk (strata) brutto (J+/-K-L+M+/-N)	-227 650,47	-42 232,28
P. Podatek dochodowy	0,00	2 077,00
Q. Pozostałe obowiązkowe zmniejszenia zysku (zwiększenia straty)	0,00	0,00
R. Zyski (straty) mniejszości	0,00	0,00
S. Zysk (strata) netto (O-P-Q+/-R)	-227 650,47	-44 309,28

Źródło: Emitent

Skonsolidowany rachunek przepływów pieniężnych Grupy Kapitałowej Emitenta

Wyszczególnienie	Za okres od 01.01.2014r. do 31.03.2014r. (w zł)	Za okres od 01.01.2013r. do 31.03.2013r. (w zł)
A. Przepływy środków pieniężnych z działalności operacyjnej		
I. Zysk (strata) netto	-227 650,47	-44 309,28
II. Korekty razem	298 963,62	126 814,80
III. Przepływy pieniężne netto z działalności operacyjnej (I+/-II)	71 313,15	82 505,52
B. Przepływy środków pieniężnych z działalności inwestycyjnej		
I. Wpływy	0,00	0,00
II. Wydatki	0,00	0,00
III. Przepływy pieniężne netto z działalności inwestycyjnej (I-II)	0,00	0,00
C. Przepływy środków pieniężnych z działalności finansowej		
I. Wpływy	0,00	0,00
II. Wydatki	1 300,00	0,00
III. Przepływy pieniężne netto z działalności finansowej (I-II)	-1 300,00	0,00
D. Przepływy pieniężne netto razem (A.III+/-B.III+/-C.III)	70 013,15	82 505,52
E. Bilansowa zmiana stanu środków pieniężnych	70 013,15	82 505,52
F. Środki pieniężne na początek okresu	703 195,35	243 173,33
G. Środki pieniężne na koniec okresu (F+/-D)	773 208,50	325 678,85

Źródło: Emitent

Zestawienie zmian w skonsolidowanym kapitale własnym Grupy Kapitałowej Emitenta

Wyszczególnienie	Za okres od 01.01.2014r. do 31.03.2014r. (w zł)	Za okres od 01.01.2013r. do 31.03.2013r. (w zł)
I. Kapitał (fundusz) własny na początek okresu (BO)	307 000,00	262 000,00
I.a. Kapitał (fundusz) własny na początek okresu (BO), po korektach	307 000,00	262 000,00
II. Kapitał (fundusz) własny na koniec okresu (BZ)	640 873,97	459 583,70
III. Kapitał (fundusz) własny, po uwzględnieniu proponowanego podziału zysku (pokrycia straty)	640 873,97	459 583,70

Źródło: Emitent

5. INFORMACJE O ZASADACH PRZYJĘTYCH PRZY SPORZĄDZANIU RAPORTU, W TYM INFORMACJE O ZMIANACH W STOSOWANIU ZASAD (POLITYKI) RACHUNKOWOŚCI

EMITENT – OMÓWIENIE PRZYJĘTYCH ZASAD (POLITYKI) RACHUNKOWOŚCI

Zasady rachunkowości przyjęte przy sporządzaniu sprawozdania finansowego oparte są o przepisy ustawy o rachunkowości z dnia 29 września 1994 roku z późniejszymi zmianami, zwaną dalej Ustawą.

Wynik finansowy jednostki obejmuje wszystkie osiągnięte i przypadające na jej rzecz przychody oraz związane z tymi przychodami koszty zgodnie z zasadami memoriału, współmierności przychodów i kosztów oraz ostrożnej wyceny.

STOSOWANE METODY WYCENY AKTYWÓW I PASYWÓW

Środki pieniężne

Krajowe środki pieniężne w kasie i na rachunkach bankowych wycenia się według wartości nominalnej:

- wpływ walut na dewizowy rachunek bankowy wycenia się wg kursów kupna walut, stosowanych na ten dzień przez bank prowadzący rachunek dewizowy,
- rozchód walut wycenia się według kursu sprzedaży banku stosowanego na dzień ich rozchodu,
- w przypadku pozostałych operacji po kursie średnim ogłoszonym dla danej waluty przez Narodowy Bank Polski z dnia poprzedzającego ten dzień,
- na dzień bilansowy środki pieniężne wycenia się według średniego kursu ustalonego przez NBP na ten dzień,
- ustalone na koniec dnia różnice kursowe wpływają na wynik finansowy, a mianowicie:

- dodatnie – jako przychody finansowe z operacji finansowych,
- ujemne – jako koszty finansowe z operacji finansowych.

Inwentaryzacja środków pieniężnych w kasie jest przeprowadzana w formie spisu z natury.

Inwentaryzacja środków pieniężnych na rachunkach bankowych jest przeprowadzana poprzez potwierdzenie sald z bankiem.

Inwentaryzacja innych środków pieniężnych oraz innych aktywów pieniężnych jest przeprowadzana poprzez porównywanie danych ewidencyjnych z dokumentami.

Należności i zobowiązania

Należności i zobowiązania (w tym z tytułu kredytów i pożyczek) w walucie polskiej wykazywane są według wartości podlegającej zapłacie.

Należności i zobowiązania w walutach obcych w momencie powstania ujmowane są według średniego kursu ustalonego przez NBP dla danej waluty obcej.

Dodatnie lub ujemne różnice kursowe powstające w dniu płatności, wynikające z różnicy pomiędzy kursem waluty na ten dzień, a kursem waluty w dniu powstania należności lub zobowiązania odnoszone są odpowiednio na przychody lub koszty operacji finansowych.

Nierozliczone na dzień bilansowy należności i zobowiązania w walucie obcej wycenia się po obowiązującym na dany dzień średnim kursie ustalonym dla obcej waluty przez NBP.

Wartość należności aktualizuje się uwzględniając stopień prawdopodobieństwa ich zapłaty poprzez dokonanie odpisu aktualizującego.

Odpisy aktualizujące należności spółka tworzy na:

- należności od dłużników postawionych w stan likwidacji lub upadłości do wysokości należności nie objętych gwarancją lub innym zabezpieczeniem należności zgłoszonej likwidatorowi lub sędziemu komisarzowi w postępowaniu upadłościowym,
- należności od dłużników w przypadku oddalenia wniosku o ogłoszenie upadłości, jeżeli majątek dłużnika nie wystarcza na zaspokojenie kosztów postępowania upadłościowego w wysokości 100% należności,
- należności kwestionowane przez dłużników (sporne) oraz należności skierowane do postępowania sądowego w wysokości 100% należności,
- należności, z których zapłatą dłużnik zwleka, a zapłata nie jest prawdopodobna w wysokości 100% należności.

Inwentaryzacja należności i zobowiązań następuje w drodze pisemnego potwierdzenia sald z kontrahentami.

Instrumenty finansowe

Przy wycenie rozchodu instrumentów finansowych dostępnych do sprzedaży stosuje się metodę FIFO, tzn. „pierwsze przyszło, pierwsze wyszło”. Wynik na sprzedaży jest sumą sprzedaży pomniejszoną o koszt własny sprzedaży wg opisanej zasady.

Zasady wyceny i prezentacji w sprawozdaniu finansowym instrumentów finansowych Grupa aktywów finansowych	Zasady wyceny	Zasady ujęcia w sprawozdaniu finansowym
Aktywa finansowe przeznaczone do obrotu	Aktywa finansowe notowane na aktywnym rynku – według bieżącej ceny rynkowej. Aktywa finansowe nienotowane na aktywnym rynku - według ceny nabycia skorygowanej o trwałą utratę wartości, o ile istnieją przesłanki wskazujące, iż wycena ta nie różniłaby się istotnie od wyceny w wartości godziwej.	Różnica z wyceny ujmowana w wyniku finansowym bieżącego okresu sprawozdawczego w pozycji przychody bądź koszty finansowe.
Aktywa finansowe utrzymywane do terminu zapadalności	Według skorygowanej ceny nabycia przy zastosowaniu efektywnej stopy procentowej (IRR).	Różnice z wyceny koryguje wartość wycenianego składnika aktywów oraz jest ujmowana w wyniku finansowym bieżącego okresu sprawozdawczego w pozycji przychody bądź koszty finansowe.

Pożyczki i należności	Według skorygowanej ceny nabycia przy zastosowaniu efektywnej stopy procentowej (IRR).	Różnice z wyceny koryguje wartość wycenianego składnika aktywów oraz jest ujmowana w wyniku finansowym bieżącego okresu sprawozdawczego w pozycji przychody bądź koszty finansowe.
Aktywa finansowe dostępne do sprzedaży	Aktywa finansowe notowane na aktywnym rynku – według bieżącej ceny rynkowej. Aktywa finansowe nienotowane na aktywnym rynku - według ceny nabycia skorygowanej o trwałą utratę wartości, o ile istnieją przesłanki wskazujące, iż wycena ta nie różniłaby się istotnie od wyceny w wartości godziwej.	Różnica z wyceny ujmowana w wyniku finansowym bieżącego okresu sprawozdawczego w pozycji przychody bądź koszty finansowe.

Wartości niematerialne i prawne

Wartości niematerialne i prawne wycenia się według cen nabycia lub kosztów wytworzenia pomniejszonych o dotychczasowe odpisy umorzeniowe. Odpisy amortyzacyjne są dokonywane przy zastosowaniu metody liniowej.

Mając na uwadze zasadę istotności wynikającą z art. 4 ust. 4 Ustawy potwierdzoną postanowieniem ustawy o podatku dochodowym od osób prawnych art. 16d, wartości niematerialne i prawne o wartości do 3 500 zł, traktowane jako niskocenne składniki majątku, zalicza się do materiałów i księguje bezpośrednio w zużycie materiałów z pominięciem ewidencji bilansowej.

Inwentaryzacja wartości niematerialnych i prawnych jest przeprowadzana w formie porównania danych ewidencyjnych z dokumentacją.

Rzeczowe aktywa trwałe

Środki trwałe oraz środki trwałe w budowie wycenia się według cen nabycia lub kosztów wytworzenia pomniejszonych o dotychczasowe odpisy umorzeniowe. Spółka prowadzi ewidencję środków trwałych, do których zalicza się składniki mienia, przy czym środki trwałe o wartości do 3 500, traktowane jako niskocenne składniki majątku, zalicza się do materiałów i księguje bezpośrednio w zużycie materiałów z pominięciem ewidencji bilansowej, zgodnie z art. 32 ust. 6 Ustawy. Zasady amortyzacji środków trwałych są zgodne z ustawą o podatku dochodowym od osób prawnych.

Odpisy amortyzacyjne są dokonywane przy zastosowaniu metody liniowej.

Odpisy amortyzacji dokonywane są zgodnie ze sporządzonym planem amortyzacji.

Odsetki, prowizje oraz różnice kursowe dotyczące środków trwałych w budowie zwiększają wartość nabycia tych składników majątku.

Inwentaryzacja rzeczowych aktywów trwałych jest przeprowadzana w formie spisu z natury.

Rozliczenia międzyokresowe

Rozliczenia międzyokresowe czynne ustala się w wysokości kosztów przypadających na następne okresy sprawozdawcze. Jeżeli wartość otrzymanych finansowych składników majątku jest niższa niż zobowiązania na nie, w tym również z tytułu uzyskanych kredytów i pożyczek, to różnica stanowi czynne rozliczenia międzyokresowe kosztów. Odpisuje się je w koszty operacji finansowych w równych ratach w ciągu okresu, na jaki zaciągnięto zobowiązanie. Do kosztów rozliczanych w czasie zalicza się przede wszystkim: zapłacone odsetki od kredytów, opłacone z góry prenumeraty, składki na ubezpieczenia majątkowe, czynsze.

Mając na uwadze zasadę istotności wynikającą z art. 4 ust. 4 Ustawy koszty dotyczące przyszłych okresów są rozliczane w miesięcznych odpisach, jeśli stanowią istotną kwotę. W przeciwnym razie nie dokonuje się ich comiesięcznego rozliczania. Za próg istotności Spółka przyjmuje niższą z dwóch wartości: 1-2% sumy bilansowej lub 0,5-1% przychodów ze sprzedaży.

Rozliczenia międzyokresowe bierne ustala się w wysokości przypadającej na bieżący okres sprawozdawczy:

- ściśle oznaczonych świadczeń wykonywanych na rzecz spółki, lecz jeszcze nie stanowiących zobowiązania,
- prawdopodobnych kosztów, których kwota bądź data powstania zobowiązania z ich tytułu nie jest jeszcze znana.

Przewidywane, lecz nie poniesione, wydatki objęte biernymi rozliczeniami międzyokresowymi zmniejszają bieżąco koszty, nie później niż do końca roku obrotowego następnego po roku ich ustalenia.

Spółka dokonuje biernych rozliczeń międzyokresowych kosztów w wysokości prawdopodobnych zobowiązań przypadających na bieżący okres sprawozdawczy wynikających ze świadczeń wykonanych na rzecz Spółki przez kontrahentów oraz z obowiązku wykonania związanych z bieżącą działalnością przyszłych świadczeń wobec nieznanymi osobami, których kwotę można oszacować, choć data powstania zobowiązania z ich tytułu nie jest jeszcze znana.

Na składniki aktywów, co do których istnieje podejrzenie, że w dającej się przewidzieć przyszłości nie będą przynosić korzyści ekonomicznych, Spółka będzie dokonywała odpisu z tytułu trwałej utraty ich wartości.

W związku z przejściowymi różnicami między wykazywaną w księgach rachunkowych wartością aktywów i pasywów a ich wartością podatkową oraz stratą podatkową możliwą do odliczenia w przyszłości, jednostka ustala aktywa z tytułu odroczonego podatku dochodowego.

Aktywa z tytułu odroczonego podatku dochodowego ustala się w wysokości kwoty przewidzianej w przyszłości do odliczenia od podatku dochodowego w związku z ujemnymi różnicami przejściowymi, które spowodują w przyszłości zmniejszenie podstawy obliczenia podatku dochodowego oraz straty podatkowej możliwej do odliczenia.

Wysokość aktywów z tytułu odroczonego podatku dochodowego ustala się przy uwzględnieniu stawek podatku dochodowego obowiązujących w roku powstania obowiązku podatkowego.

Inwentaryzacja rozliczeń międzyokresowych jest przeprowadzana w formie porównania danych ewidencyjnych z dokumentacją.

Kapitały własne

Kapitał zakładowy wykazuje się w wysokości określonej w umowie lub statucie i wpisanej w rejestrze sądowym. Zadeklarowane, lecz nie wniesione wkłady kapitałowe ujmuje się jako należne wpłaty na poczet kapitału.

Kapitał zapasowy tworzony jest z odpisów z czystego zysku rocznego Spółki. Ponadto do kapitału zapasowego zalicza się również nadwyżkę powstałą w wyniku sprzedaży akcji powyżej ich wartości nominalnej po potrąceniu kosztów emisji.

Inwentaryzacja kapitałów własnych jest przeprowadzana w formie porównania danych ewidencyjnych z dokumentacją.

Rezerwy

W związku z przejściowymi różnicami między wykazywaną w księgach rachunkowych wartością aktywów i pasywów a ich wartością podatkową oraz stratą podatkową możliwą do odliczenia w przyszłości, jednostka tworzy rezerwę z tytułu odroczonego podatku dochodowego.

Rezerwę z tytułu odroczonego podatku dochodowego tworzy się w wysokości kwoty podatku dochodowego wymagającej w przyszłości zapłaty w związku z występowaniem dodatnich różnic przejściowych, tj. różnic, które spowodują zwiększenie podstawy obliczenia podatku dochodowego w przyszłości.

Wysokość rezerwy z tytułu odroczonego podatku dochodowego ustala się przy uwzględnieniu stawek podatku dochodowego obowiązujących w roku powstania obowiązku podatkowego.

Inwentaryzacja rezerw jest przeprowadzana w formie porównania danych ewidencyjnych z dokumentacją.

Przychody ze sprzedaży

Przychodem należna od odbiorcy z tytułu sprzedaży towarów i usług pomniejszona o kwotę należnego podatku od towarów i usług.

Pozostałe przychody i koszty operacyjne

Pozostałe przychody i koszty operacyjne są to przychody i koszty niezwiązane bezpośrednio z podstawową działalnością Spółki.

Przychody i koszty finansowe

Przychody finansowe są to należne przychody z operacji finansowych, natomiast koszty finansowe są to poniesione koszty operacji finansowych.

Ujemne różnice kursowe oraz odsetki od zobowiązań i kredytów inwestycyjnych po oddaniu inwestycji do użytkowania obciążają koszty operacji finansowych.

Zyski i straty nadzwyczajne

Przez straty i zyski nadzwyczajne rozumie się straty i zyski powstające na skutek zdarzeń trudnych do przewidzenia, poza działalnością operacyjną Spółki i niezwiązane z ogólnym ryzykiem jej prowadzenia.

Podatek dochodowy

Zobowiązania z tytułu podatku dochodowego naliczane są zgodnie z przepisami ustawy o podatku dochodowym od osób prawnych.

Podatek dochodowy od osób prawnych jest obliczany w oparciu o zysk brutto ustalony na podstawie przepisów o rachunkowości, skorygowany o przychody nie stanowiące przychodów podlegających opodatkowaniu oraz koszty niestanowiące kosztów uzyskania przychodów.

Wynik finansowy

Na wynik finansowy składają się: wynik na działalności podstawowej, wynik na pozostałej działalności operacyjnej, wynik na działalności finansowej, wynik na operacjach nadzwyczajnych, obowiązkowe obciążenia wyniku

GRUPA KAPITAŁOWA EMITENTA – OMÓWIENIE PRZYJĘTYCH ZASAD (POLITYKI) RACHUNKOWOŚCI

Zasady konsolidacji

Skonsolidowane sprawozdanie finansowe Grupy APANET obejmuje dane APANET S.A. oraz dane jednostkowego sprawozdania finansowego jednostki zależnej APANET Green System Sp. z o.o. sporządzane na ten sam dzień sprawozdawczy, co jednostkowe sprawozdanie finansowe APANET S.A. i przy zastosowaniu tych samych zasad rachunkowości w odniesieniu do podobnych transakcji oraz innych zdarzeń następujących w zbliżonych okolicznościach.

Skonsolidowany wynik finansowy Grupy obejmuje wszystkie osiągnięte i przypadające na jej rzecz przychody oraz związane z tymi przychodami koszty zgodnie z zasadami memoriału, współmierności przychodów i kosztów oraz ostrożnej wyceny.

Jednostki zależne

Na dzień nabycia aktywa i pasywa nabywanej jednostki zależnej są wyceniane według ich ceny nabycia. Nadwyżka ceny nabycia powyżej wartości godziwej możliwych do zidentyfikowania przejętych aktywów netto jednostki jest ujmowana jako wartość firmy. Nadwyżkę udziału Grupy APANET w wartości godziwej aktywów netto nad ceną przejęcia ujmuje się bezpośrednio w rachunku zysków i strat.

Udziały i akcje posiadane przez spółkę zależną APANET sp. z o.o. – Inwestycje – kwalifikowane jako inwestycje przeznaczone do obrotu nie podlegają konsolidacji. Inwestycje te wyceniane są w wartości godziwej, zaś zmiany wartości godziwej ujmowane są w rachunku zysków i strat za okres w jakim wystąpiły.

Korekty konsolidacyjne

Salda rozrachunków wewnętrznych pomiędzy jednostkami Grupy APANET, transakcje zawierane w obrębie Grupy APANET oraz wszelkie wynikające stąd niezrealizowane zyski lub straty, a także przychody oraz koszty Grupy APANET, odpisy na należności wewnątrzgrupowe, odpisy aktualizujące wartość inwestycji, dywidendy

wewnątrzgrupowe oraz wewnątrzgrupowa sprzedaż środków trwałych oraz instrumentów finansowych są eliminowane w trakcie sporządzania skonsolidowanego sprawozdania finansowego.

Waluta funkcjonalna i waluta prezentacji

Pozycje zawarte w sprawozdaniach finansowych wycenia się w walucie podstawowego środowiska gospodarczego, w którym Grupa APANET prowadzi działalność tj. w walucie funkcjonalnej. Sprawozdania finansowe prezentowane są w złotych polskich (PLN), który stanowi walutę funkcjonalną i walutę prezentacji Grupy APANET.

STOSOWANE METODY WYCENY AKTYWÓW I PASYWÓW

Kapitały własne

Kapitałem zakładowym Grupy APANET jest kapitał zakładowy jednostki dominującej wykazywany w wysokości określonej w umowie lub statucie i wpisanej w rejestrze sądowym. Zadeklarowane, lecz nie wniesione wkłady kapitałowe ujmuje się jako należne wpłaty na poczet kapitału.

Kapitał zapasowy tworzony jest z odpisów z czystego zysku rocznego jednostek wchodzących w skład Grupy APANET. Ponadto do kapitału zapasowego zalicza się również nadwyżkę powstałą w wyniku emisji akcji powyżej ich wartości nominalnej po potrąceniu kosztów emisji oraz nadwyżkę powstałą w wyniku emisji udziałów powyżej ich wartości nominalnej.

Inwentaryzacja kapitałów własnych jest przeprowadzana w formie porównania danych ewidencyjnych z dokumentacją.

Do wyceny pozostałych składników aktywów i pasywów grupy Kapitałowej APANET stosuje się takie same zasady jakie przyjęto w jednostce dominującej APANET S. A.

6. ZWIĘŻŁA CHARAKTERYSTYKA ISTOTNYCH DOKONAŃ LUB NIEPOWODZEŃ EMITENTA W OKRESIE, KTÓREGO DOTYCZY RAPORT, WRAZ Z OPISEM NAJWAŻNIEJSZYCH CZYNNIKÓW I ZDARZEŃ, W SZCZEGÓLNOŚCI O NIETYPOWYM CHARAKTERZE, MAJĄCYCH WPŁYW NA OSIĄGNIĘTE WYNIKI

W okresie od stycznia do marca 2014 roku Grupa Kapitałowa APANET S.A. wygenerowała 11,61 tys. zł przychodów ze sprzedaży produktów, towarów i materiałów przy 104,96 tys. zł w analogicznym okresie 2013 r., co oznacza spadek o 89,94% r/r. Skonsolidowana strata netto zwiększyła się z 44,31 tys. zł w 2013 r. do 227,65 tys. zł w I kwartale 2014 roku.

APANET S.A. w pierwszym kwartale 2014 r. skupił się na procesie pozyskania finansowania w ramach upublicznienia spółki w Alternatywnym Systemie Obrotu na rynku NewConnect. W dniu 8 stycznia 2014 r. Nadzwyczajne Walne Zgromadzenie Akcjonariuszy podjęło uchwałę o emisji do 180.000 akcji zwykłych na okaziciela serii D. Akcje te zostały zaoferowane inwestorom w ramach oferty prywatnej, a subskrypcja zakończyła się pełnym sukcesem, tj. objęte zostały wszystkie nowo emitowane akcje.

W związku opublikowaniem pierwszej częściowej listy przedsięwzięć zakwalifikowanych do dofinansowania „I konkursu programu GIS cz. 6 SOWA - Energooszczędne oświetlenie uliczne”, APANET Green System sp. z o.o. nawiązał kontakty z podmiotami, których przedsięwzięcia zostały zakwalifikowane do ww. dofinansowania. Z uwagi, iż jest to najważniejszy program finansujący redukcję zużycia oświetlenia ulicznego w Polsce, Grupa Kapitałowa stale monitoruje wydarzenia związane z programem.

Spółka zależna w lutym 2014 r. zrealizowała wspólnie z firmą ELTAST projekt Inteligentnego Systemu Sterowania Oświetleniem w gminie Przytyk. Projekt ten został wykonany w podwyższonym standardzie z oszczędnościami sięgającymi nawet 75%.

W omawianym okresie spółka zależna koncentrowała się również na prowadzeniu działalności operacyjnej Grupy Kapitałowej.

7. JEŻELI EMITENT PRZEKAZYWAŁ DO PUBLICZNEJ WIADOMOŚCI PROGNOZY WYNIKÓW FINANSOWYCH - STANOWISKO ODNOŚNIE MOŻLIWOŚCI ZREALIZOWANIA PUBLIKOWANYCH PROGNOZ WYNIKÓW NA DANY ROK W ŚWIETLE WYNIKÓW ZAPREZENTOWANYCH W DANYM RAPORCIE KWARTALNYM

Spółka nie publikowała prognoz finansowych na 2014 r.

8. W PRZYPADKU GDY DOKUMENT INFORMACYJNY EMITENTA ZAWIERAŁ INFORMACJE, O KTÓRYCH MOWA W § 10 PKT 13a) ZAŁĄCZNIKA NR 1 DO REGULAMINU ASO – OPIS STANU REALIZACJI DZIAŁAŃ I INWESTYCJI EMITENTA ORAZ HARMONOGRAMU ICH REALIZACJI

Zarząd Spółki APANET S.A. informuje, iż Dokument Informacyjny Emitenta nie zawierał informacji, o których mowa w § 10 pkt 13a) Załącznika nr 1 do Regulaminu ASO.

9. JEŻELI W OKRESIE OBJĘTYM RAPORTEM EMITENT PODEJMOWAŁ W OBSZARZE ROZWOJU PROWADZONEJ DZIAŁALNOŚCI INICJATYWY NASTAWIONE NA WPROWADZENIE ROZWIĄZAŃ INNOWACYJNYCH W PRZEDSIĘBIORSTWIE – INFORMACJE NA TEMAT TEJ AKTYWNOŚCI

W I kwartale 2014 r. spółce zależnej APANET Green System sp. z o.o. przyznany został partnerem LonMark International - organizacji zrzeszającej największych producentów, integratorów i użytkowników otwartych systemów sterowania z różnych dziedzin przemysłu i budownictwa. LonMark International jest niejako znakiem jakości i potwierdzeniem interoperacyjności produktów oferowanych przez swoich członków. W opinii Zarządu Emitenta niniejsze partnerstwo pozytywnie wpływa zarówno na markę jak i postrzeganie APANET Green System sp. z o. o.

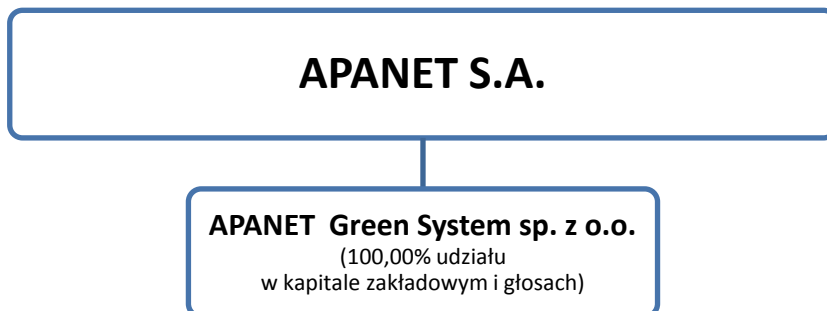
W celu promocji rozwiązań oferowanych przez Grupę Kapitałową APANET S.A., przedstawiciele spółki zależnej APANET Green System sp. z o.o. wzięli udział w Targach Światło 2014, które odbyły się w trzech ostatnich dniach lutego 2014 oraz międzynarodowych Targach Light + Building 2014, miały miejsce w dniach 30 marca – 4 kwietnia 2014 we Frankfurcie nad Menem.

Dodatkowo w omawianym okresie spółka zależna nadal realizowała projekt w ramach Działania 6.1 Paszport do Eksportu „Rozwój działalności eksportowej Green System Sp. z o.o.” w ramach PROGRAMU OPERACYJNEGO INNOWACYJNA GOSPODARKA.

10. OPIS ORGANIZACJI GRUPY KAPITAŁOWEJ, ZE WSKAZANIEM JEDNOSTEK PODLEGAJACYCH KONSOLIDACJI

Na dzień sporządzenia niniejszego raportu Emitent jest podmiotem dominującym w stosunku do APANET Green System sp. z o.o. z siedzibą we Wrocławiu. Konsolidacji podlega APANET S.A. oraz APANET Green System sp. z o.o.

Podmioty zależne od APANET S.A.



Źródło: Emitent

11. W PRZYPADKU, GDY EMITENT TWORZY GRUPĘ KAPITAŁOWĄ I NIE SPORZĄDZA SKONSOLIDOWANYCH SPRAWOZDAŃ FINANSOWYCH – WSKAZANIE PRZYCZYŃ NIESPORZĄDZANIA TAKICH SPRAWOZDAŃ

Emitent jest jednostką dominującą w Grupie Kapitałowej APANET S.A. i sporządza skonsolidowane sprawozdania finansowe.

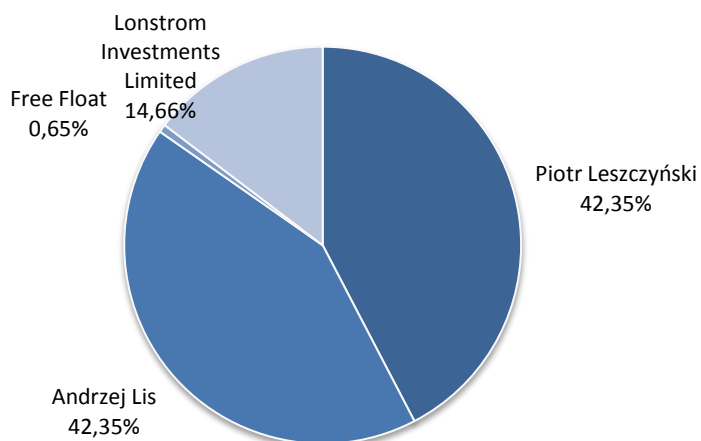
12. INFORMACJA O STRUKTURZE AKCJONARIATU EMITENTA, ZE WSKAZANIEM AKCJONARIUSZY POSIADAJĄCYCH, NA DZIEŃ SPORZĄDZENIA RAPORTU, CO NAJMNIEJ 5% GŁOSÓW NA WALNYM ZGROMADZENIU

Wyszczególnienie akcjonariuszy posiadających co najmniej 5% udziału w kapitale zakładowym oraz w głosach na walnym zgromadzeniu

Akcjonariusz	Seria akcji	Liczba akcji	Liczba głosów	Udział w kapitale zakładowym	Udział w ogólnej liczbie głosów
Piotr Leszczyński	A, B	1.300.000	1.300.000	42,35%	42,35%
Andrzej Lis	A, B	1.300.000	1.300.000	42,35%	42,35%
Lonstrom Investments Limited	C	450.000	450.000	14,66%	14,66%
Free float	B	20.000	20.000	0,65%	0,65%
Suma	A, B, C	3.070.000	3.070.000	100,00%	100,00%

Źródło: Emitent

Struktura własnościowa Emitenta (udział w kapitale zakładowym i głosach na walnym zgromadzeniu)



Źródło: Emitent

13. INFORMACJE DOTYCZĄCE LICZBY OSÓB ZATRUDNIONYCH PRZEZ EMITENTA, W PRZELICZENIU NA PEŁNE ETATY

Na dzień sporządzenia raportu kwartalnego zespół APANET Green System sp. z o.o. liczy 7 osób, tj. 4 osoby zatrudnione w ramach umowy o pracę (w tym 2 Członków Zarządu Spółki Zależnej APANET Green System sp. z o.o.) oraz 3 osoby zatrudnione w ramach umowy agencyjnej. Emitent nie zatrudnia żadnych osób w ramach umowy o pracę oraz umów cywilnoprawnych.