

APANET S.A.
GRUPA KAPITAŁOWA

SKONSOLIDOWANESPRAWOZDANIE FINANSOWE

2013

Wprowadzenie do sprawozdania finansowego

I. Informacje ogólne:

Skonsolidowane sprawozdanie finansowe obejmuje dane Apanet Spółka Akcyjna jako jednostki dominującej i Apanet Spółki z ograniczoną odpowiedzialnością – jednostki zależnej

Sprawozdanie finansowe obejmuje okres od 1 stycznia 2013 r. do 31 grudnia 2013 r.

Czas trwania spółki jest nieograniczony.

Przyjęty w spółkach rok obrotowy i podatkowy pokrywa się z rokiem kalendarzowym i trwa 12 kolejnych pełnych miesięcy kalendarzowych.

Sprawozdanie finansowe jednostki dominującej podlega obowiązkowi badania.

Sprawozdanie finansowe sporządzono przy założeniu kontynuowania działalności gospodarczej przez co najmniej 12 kolejnych miesięcy i dłużej.

Nie są znane okoliczności, które wskazywałyby na poważne zagrożenia dla kontynuowania przez spółkę działalności.

[Signature]
Andrzej Lis
Piłk Łaszcz

APANET S.A. 
ul. św. Antoniego 7, 50-073 Wrocław
NIP: 8971780588 REGON: 021806445
www.apanet.pl tel. +48 71 783 29 30

GRUPA KAPITAŁOWA – OMÓWIENIE PRZYJĘTYCH ZASAD POLITYKI RACHUNKOWOŚCI

Zasady konsolidacji

Skonsolidowane sprawozdanie finansowe Grupy Apanet obejmuje dane Apanet S.A. oraz dane jednostkowego sprawozdania finansowego jednostki zależnej Apanet Green System Sp. z o. o. sporządzane na ten sam dzień sprawozdawczy, co jednostkowe sprawozdanie finansowe Apanet S.A. i przy zastosowaniu tych samych zasad rachunkowości w odniesieniu do podobnych transakcji oraz innych zdarzeń następujących w zbliżonych okolicznościach.

Skonsolidowany wynik finansowy Grupy obejmuje wszystkie osiągnięte i przypadające na jej rzecz przychody oraz związane z tymi przychodami koszty zgodnie z zasadami memoriału, współmierności przychodów i kosztów oraz ostrożnej wyceny.


Jednostki zależne

Na dzień nabycia aktywa i pasywa nabywanej jednostki zależnej są wyceniane według ich ceny nabycia. Nadwyżka ceny nabycia powyżej wartości godziwej możliwych do zidentyfikowania przejętych aktywów netto jednostki jest ujmowana jako wartość firmy. Nadwyżkę udziału Grupy Apanet w wartości godziwej aktywów netto nad ceną przejęcia ujmuje się bezpośrednio w rachunku zysków i strat.

Udziały i akcje posiadane przez spółkę zależną Apanet sp. z o.o. – Inwestycje – kwalifikowane jako inwestycje przeznaczone do obrotu nie podlegają konsolidacji. Inwestycje te wyceniane są w wartości godziwej, zaś zmiany wartości godziwej ujmowane są w rachunku zysków i strat za okres w jakim wystąpiły.

Korekty konsolidacyjne

Salda rozrachunków wewnętrznych pomiędzy jednostkami Grupy Apanet, transakcje zawierane w obrębie Grupy Apanet oraz wszelkie wynikające stąd niezrealizowane zyski lub straty, a także przychody oraz koszty Grupy Apanet, odpisy na należności wewnątrzgrupowe, odpisy aktualizujące wartość inwestycji, dywidendy wewnątrzgrupowe oraz wewnątrzgrupowa sprzedaż środków trwałych oraz instrumentów finansowych są eliminowane w trakcie sporządzania skonsolidowanego sprawozdania finansowego.


Andrzej Lis
P.o.k. [illegible]

APANET S.A. 
ul. św. Antoniego 7, 50-073 Wrocław
NIP: 8971780588 REGON: 021806445
www.apanet.pl tel. +48 71 783 29 30

Waluta funkcjonalna i waluta prezentacji

Pozycje zawarte w sprawozdaniach finansowych wycenia się w walucie podstawowego środowiska gospodarczego, w którym Grupa Apanet prowadzi działalność tj. w walucie funkcjonalnej. Sprawozdania finansowe prezentowane są w złotych polskich (PLN), który stanowi walutę funkcjonalną i walutę prezentacji Grupy Apanet.

STOSOWANE METODY WYCENY AKTYWÓW I PASYWÓW

Kapitały własne

Kapitałem zakładowym Grupy Apanet jest kapitał zakładowy jednostki dominującej wykazywany w wysokości określonej w umowie lub statucie i wpisanej w rejestrze sądowym. Zadeklarowane, lecz nie wniesione wkłady kapitałowe ujmuje się jako należne wpłaty na poczet kapitału.


Kapitał zapasowy tworzony jest z odpisów z czystego zysku rocznego jednostek wchodzących w skład Grupy Apanet. Ponadto do kapitału zapasowego zalicza się również nadwyżkę powstałą w wyniku emisji akcji powyżej ich wartości nominalnej po potrąceniu kosztów emisji oraz nadwyżkę powstałą w wyniku emisji udziałów powyżej ich wartości nominalnej.

Inwentaryzacja kapitałów własnych jest przeprowadzana w formie porównania danych ewidencyjnych z dokumentacją.


Do wyceny pozostałych składników aktywów i pasywów grupy Kapitałowej Apanet stosuje się takie same zasady jakie przyjęto w jednostce dominującej Apanet S. A.


△

Andrzej Lis
Piśm. Łosice

 APANET S.A.
ul. św. Antoniego 7, 50-073 Wrocław
NIP: 8971780588 REGON: 021806445
www.apanet.pl tel. +48 71 783 29 30

AKTYWA	wartość na 31/12/2012	wartość na 31/12/2013
A. Aktywa trwałe	0,00	5935,00
I. Wartości niematerialne i prawne	0,00	0,00
1. Koszty zakończonych prac rozwojowych	0,00	0,00
2. Wartość firmy	0,00	0,00
3. Inne wartości niematerialne i prawne	0,00	0,00
4. Zaliczki na wartości niematerialne i prawne	0,00	0,00
II. Rzeczowe aktywa trwałe	0,00	5935,00
1. Środki trwałe	0,00	0,00
a) grunty (w tym prawo użytkowania wieczystego gruntu)	0,00	0,00
b) budynki, lokale i obiekty inżynierii lądowej i wodnej	0,00	0,00
c) urządzenia techniczne i maszyny	0,00	0,00
d) środki transportu	0,00	0,00
e) inne środki trwałe	0,00	0,00
2. Środki trwałe w budowie	0,00	5935,00
3. Zaliczki na środki trwałe w budowie	0,00	0,00
III. Należności długoterminowe	0,00	0,00
1. Od jednostek powiązanych	0,00	0,00
2. Od pozostałych jednostek	0,00	0,00
IV. Inwestycje długoterminowe	0,00	0,00
1. Nieruchomości	0,00	0,00
2. Wartości niematerialne i prawne	0,00	0,00
3. Długoterminowe aktywa finansowe	0,00	0,00
a) w jednostkach powiązanych	0,00	0,00
- udziały lub akcje	0,00	0,00
- ser	0,00	0,00
- udzielone pożyczki	0,00	0,00
- inne długoterminowe aktywa finansowe	0,00	0,00
b) w pozostałych jednostkach	0,00	0,00
- udziały lub akcje	0,00	0,00
- inne papiery wartościowe	0,00	0,00
- udzielone pożyczki	0,00	0,00
- inne długoterminowe aktywa finansowe	0,00	0,00
4. Inne inwestycje długoterminowe	0,00	0,00
V. Długoterminowe rozliczenia międzyokresowe	0,00	0,00
1. Aktywa z tytułu odroczonego podatku dochodowego	0,00	0,00
2. Inne rozliczenia międzyokresowe	0,00	0,00
B. Aktywa obrotowe	189475,38	904324,95
I. Zapasy		61396,63
1. Materiały	0,00	10740,72
2. Półprodukty i produkty w toku	0,00	42577,54
3. Produkty gotowe	0,00	0,00
4. Towary	0,00	8078,37
5. Zaliczki na dostawy	0,00	0,00
II. Należności krótkoterminowe	9960,84	136711,24
1. Należności od jednostek powiązanych	0,00	0,00
a) z tytułu dostaw i usług, o okresie spłaty:	0,00	0,00
- do 12 miesięcy	0,00	0,00
- powyżej 12 miesięcy	0,00	0,00
b) inne	0,00	0,00
2. Należności od pozostałych jednostek	9960,84	136711,24
a) z tytułu dostaw i usług, o okresie spłaty:	0,00	49335,06
- do 12 miesięcy	0,00	49335,06
- powyżej 12 miesięcy	0,00	0,00
b) z tytułu podatków, dotacji, cel, ubezpieczeń społecznych i zdrowotnych oraz innych świadczeń	5096,00	65055,36
c) inne	4864,84	22320,82
d) dochodzone na drodze sądowej	0,00	0,00
III. Inwestycje krótkoterminowe	179514,54	703195,35
1. Krótkoterminowe aktywa finansowe	179514,54	703195,35
a) w jednostkach powiązanych	125000,00	0,00
- udziały lub akcje	0,00	0,00
- inne papiery wartościowe	0,00	0,00
- udzielone pożyczki	125000,00	0,00
- inne krótkoterminowe aktywa finansowe	0,00	0,00
b) w pozostałych jednostkach	0,00	0,00
- udziały lub akcje	0,00	0,00
- inne papiery wartościowe	0,00	0,00
- udzielone pożyczki	0,00	0,00
- inne krótkoterminowe aktywa finansowe	0,00	0,00
c) środki pieniężne i inne aktywa pieniężne	54514,54	703195,35
- środki pieniężne w kasie i na rachunkach	54514,54	703195,35
- inne środki pieniężne	0,00	0,00
- inne aktywa pieniężne	0,00	0,00
2. Inne inwestycje krótkoterminowe	0,00	0,00
IV. Krótkoterminowe rozliczenia międzyokresowe	0,00	3021,73
AKTYWA RAZEM	189475,38	910259,95


 Andrzej Lis

PASYWA	Wartość na 31.12.2012	wartość na 31-12-2013
A. Kapitał (fundusz) własny	125 999,38	869 824,44
I. Kapitał (fundusz) podstawowy	150 000,00	307 000,00
II. Należne wpłaty na kapitał podstawowy (wielkość ujemna)	0,00	0,00
III. Udziały (akcje) własne (wielkość ujemna)	0,00	0,00
IV. Kapitał (fundusz) zapasowy	0,00	760 310,30
V. Kapitał (fundusz) z aktualizacji wyceny	0,00	0,00
VI. Pozostałe kapitały (fundusze) rezerwowe	0,00	0,00
VII. Zysk (strata) z lat ubiegłych	0,00	-24 000,62
VIII. Zysk (strata) netto	-24 000,62	-173 485,24
IX. Odpisy z zysku netto w ciągu roku obrotowego (wielkość ujemna)	0,00	0,00
B. Zobowiązania i rezerwy na zobowiązania	63 476,00	40 435,51
I. Rezerwy na zobowiązania	0,00	0,00
1. Rezerwa z tytułu odroczonego podatku dochodowego	0,00	0,00
2. Rezerwa na świadczenia emerytalne i podobne	0,00	0,00
- długoterminowa	0,00	0,00
- krótkoterminowa	0,00	0,00
3. Pozostałe rezerwy	0,00	0,00
- długoterminowe	0,00	0,00
- krótkoterminowe	0,00	0,00
II. Zobowiązania długoterminowe	0,00	0,00
1. Wobec jednostek powiązanych	0,00	0,00
2. Wobec pozostałych jednostek	0,00	0,00
a) kredyty i pożyczki	0,00	0,00
b) z tytułu emisji dłużnych papierów wartościowych	0,00	0,00
c) inne zobowiązania finansowe	0,00	0,00
d) inne	0,00	0,00
III. Zobowiązania krótkoterminowe	63 476,00	40 156,76
1. Wobec jednostek powiązanych	0,00	0,00
a) z tytułu dostaw i usług, o okresie wymagalności:	0,00	0,00
- do 12 miesięcy	0,00	0,00
- powyżej 12 miesięcy	0,00	0,00
b) inne	0,00	0,00
2. Wobec pozostałych jednostek	63 476,00	40 156,76
a) kredyty i pożyczki	0,00	0,00
b) z tytułu emisji dłużnych papierów wartościowych	0,00	0,00
c) inne zobowiązania finansowe	0,00	0,00
d) z tytułu dostaw i usług, o okresie wymagalności:	1 476,00	27 531,04
- do 12 miesięcy	1 476,00	27 531,04
- powyżej 12 miesięcy	0,00	0,00
e) zaliczki otrzymane na dostawy	0,00	0,00
f) zobowiązania wekslowe	0,00	0,00
g) z tytułu podatków, ceł, ubezpieczeń i innych świadczeń	0,00	2 000,86
h) z tytułu wynagrodzeń	0,00	2 065,42
i) inne	62 000,00	8 559,44
3. Fundusze specjalne	0,00	0,00
IV. Rozliczenia międzyokresowe	0,00	278,75
1. Ujemna wartość firmy	0,00	0,00
2. Inne rozliczenia międzyokresowe	0,00	278,75
- długoterminowe	0,00	0,00
- krótkoterminowe	0,00	278,75
	0,00	
PASYWA RAZEM	189 475,38	910 259,95

Sporządził

31.03.2014


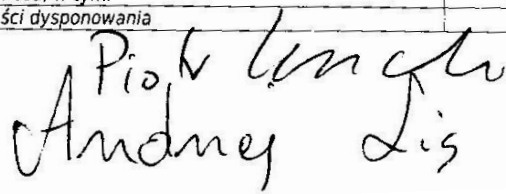
[Signature]
[Signature]
[Signature]

Wyszczególnienie		WARTOŚĆ ZA OKRES	
		2012	2013
A	Przychody netto ze sprzedaży i zrównane z nimi	0,00	395 627,39
	<i>w tym - od jednostek powiązanych</i>	0,00	0,00
I.	Przychody netto ze sprzedaży produktów (wyrobów i usług), w tym:	0,00	200 299,02
	a) produkty	0,00	0,00
II.	Zmiana stanu produktów (zwiększenie - wartość dodatnia, zmniejszenie - wartość ujemna)	0,00	38 276,94
III.	Koszty wytworzenia produktów na własne potrzeby jednostki	0,00	0,00
IV.	Przychody netto ze sprzedaży towarów i materiałów	0,00	157 051,43
B.	Koszty działalności operacyjnej	24 000,62	574 486,43
I.	Amortyzacja	0,00	573,17
II.	Zużycie materiałów i energii	2 032,52	206 978,89
III.	Usługi obce	20 231,10	274 866,91
IV.	Podatki i opłaty:	1 737,00	1 865,18
	- w tym: podatek akcyzowy	0,00	0,00
V.	Wynagrodzenia	0,00	30 298,75
VI.	Ubezpieczenia społeczne i inne świadczenia	0,00	4 694,55
VII.	Pozostałe koszty rodzajowe	0,00	26 052,40
x.	Razem koszty rodzajowe, w tym - dotyczące:	24 000,62	545 329,85
	- obciążenia przez jednostki powiązane	0,00	0,00
VIII.	Wartość sprzedanych towarów i materiałów	0,00	29 156,58
C.	Wynik ze sprzedaży (A-B)	-24 000,62	-178 859,04
D.	Pozostałe przychody operacyjne		9 215,18
I.	Zysk ze zbycia niefinansowych aktywów trwałych	0,00	0,00
II.	Dotacje (w tym - rozliczane w czasie)	0,00	0,00
III.	Inne przychody operacyjne	0,00	9 215,18
E.	Pozostałe koszty operacyjne	0,00	2 396,90
I.	Strata ze zbycia niefinansowych aktywów trwałych	0,00	0,00
II.	Amortyzacja finansowana dotacjami rozliczanymi w czasie	0,00	0,00
III.	Aktualizacja wartości aktywów niefinansowych	0,00	0,00
IV.	Inne koszty operacyjne	0,00	2 396,90
F.	Wynik z działalności operacyjnej (C+D-E)	-24 000,62	-172 040,76
G.	Przychody finansowe	0,00	2 225,40
I.	Dywidendy i udziały w zyskach:	0,00	0,00
	- w tym: od jednostek powiązanych	0,00	0,00
II.	Odsetki:	0,00	0,00
	- w tym: od jednostek powiązanych	0,00	0,00
III.	Zysk ze zbycia inwestycji		0,00
IV.	Aktualizacja wartości inwestycji	0,00	0,00
V.	Inne	0,00	2 225,40
H.	Koszty finansowe	0,00	3 669,88
I.	Odsetki:		0,00
	- w tym: dla jednostek powiązanych	0,00	0,00
II.	Strata ze zbycia inwestycji	0,00	0,00
III.	Aktualizacja wartości inwestycji		0,00
IV.	Inne	0,00	3 669,88
I.	Wynik z działalności gospod. (F+G-H)	-24 000,62	-173 485,24
J.	Wynik zdarzeń nadzwyczajnych (J.I-J.II)	0,00	0,00
I.	Zyski nadzwyczajne	0,00	0,00
II.	Straty nadzwyczajne	0,00	0,00
K.	Wynik brutto (I+/-J)	-24 000,62	-173 485,24
L.	Podatek dochodowy	0,00	0,00
M.	Pozostałe obowiązkowe zmniejszenia zysku (zwiększenia straty)	0,00	0,00
N.	Wynik netto (K-L-M)	-24 000,62	-173 485,24


SPORZĄDZIŁ 31-03-2014

Andrzej Lis
Andrzej Lis

Wyszczególnienie	kwoty za okres:	
	2012	2013
	2012	2013
A. Przepływy środków pieniężnych z działalności operacyjnej	-95 485,46	-138 886,51
I. Zysk (strata) netto	-24 000,62	-173 485,24
II. Korekty razem (plus +, minus -)	-71 484,84	34 598,73
1. Amortyzacja	0,00	573,17
2. Zysk (strata) z tytułu różnic kursowych	0,00	0,00
3. Odsetki i udziały w zyskach (dywidendy)	0,00	0,00
4. Zysk (strata) z działalności inwestycyjnej	0,00	0,00
5. Zmiana stanu rezerw	0,00	0,00
6. Zmiana stanu zapasów	0,00	-10 371,80
7. Zmiana stanu należności	-134 960,84	159 693,03
8. Zmiana stanu zobowiązań krótkoterm. - z wyjątkiem pożyczek i kredytów	63 476,00	-99 116,69
9. Zmiana stanu rozliczeń międzyokresowych	0,00	-16 178,98
10. Inne korekty	0,00	0,00
III. Przepływy pieniężne netto z działalności operacyjnej (I + II)	-95 485,46	-138 886,51
B. Przepływy środków pieniężnych z działalności inwestycyjnej	0,00	0,00
I. Wpływy	0,00	0,00
1. Zbycie wartości niemater. i praw. oraz rzeczowych aktywów trw.	0,00	0,00
2. Zbycie inwestycji w nieruchomości oraz wartości niemater. i prawne	0,00	0,00
3. Z aktywów finansowych	0,00	0,00
a) w jednostkach powiązanych	0,00	0,00
b) w pozostałych jednostkach	0,00	0,00
- zbycie aktywów finansowych	0,00	0,00
- dywidendy i udziały w zyskach	0,00	0,00
- spłata udzielonych pożyczek długoterminowych	0,00	0,00
- odsetki	0,00	0,00
- inne wpływy z aktywów finansowych	0,00	0,00
4. Inne wpływy inwestycyjne	0,00	0,00
II. Wydatki (ze znakiem minus "-")	0,00	-56 508,17
1. Nabywanie wartości niemater. i praw. oraz rzeczowych aktywów trw.	0,00	-6 508,17
2. Inwestycje w nieruchomości oraz wartości niemater. i prawne	0,00	0,00
3. Na aktywa finansowe, w tym:	0,00	-50 000,00
a) w jednostkach powiązanych	0,00	-50 000,00
b) w pozostałych jednostkach	0,00	0,00
- nabycie aktywów finansowych	0,00	0,00
- udzielone pożyczki długoterminowe	0,00	0,00
4. Inne wydatki inwestycyjne	0,00	0,00
III. Przepływy pieniężne netto z działalności inwestycyjnej (I+II)	0,00	-56 508,17
C. Przepływy środków pieniężnych z działalności finansowej	150 000,00	685 300,00
I. Wpływy	150 000,00	685 300,00
1. Wpływy netto z wydania udziałów (emisji akcji) i innych instrumentów kapitałowych oraz dopłat do kapitału	150 000,00	685 300,00
2. Kredyty i pożyczki	0,00	0,00
3. Emisja dłużnych papierów wartościowych	0,00	0,00
4. Inne wpływy finansowe	0,00	0,00
II. Wydatki (ze znakiem minus "-")	0,00	-33 883,30
1. Nabycie udziałów (akcji) własnych	0,00	0,00
2. Dywidendy i inne wypłaty na rzecz właścicieli	0,00	-33 883,30
3. Inne, niż powyższe wydatki z tytułu podziału zysku	0,00	0,00
4. Spłaty kredytów i pożyczek	0,00	0,00
5. Wykup dłużnych papierów wartościowych	0,00	0,00
6. Z tytułu innych zobowiązań finansowych	0,00	0,00
7. Płatności zobowiązań z tytułu umów leasingu finansowego	0,00	0,00
8. Odsetki	0,00	0,00
9. Inne wydatki finansowe	0,00	0,00
III. Przepływy pieniężne netto z działalności finansowej (I+II)	150 000,00	651 416,70
D. Przepływy pieniężne netto razem (A.III + B.III + C.III)	54 514,54	456 022,02
E. Bilansowa zmiana stanu środków pieniężnych, w tym:	0,00	460 022,02
- zmiana stanu środków pieniężnych z tytułu różnic kursowych	0,00	-
F. Środki pieniężne na początek okresu	0,00	243 173,33
G. Środki pieniężne na koniec okresu, w tym:	54 514,54	703 195,35
- o ograniczonej możliwości dysponowania	0,00	-

Wyszczególnienie		kwoty za okres:	
		2012	2013
1			
I.	Kapitał (fundusz) własny na początek okresu (BO)	150000,00	150000,00
	- korekty błędów podstawowych	0,00	
I.a.	Kapitał (fundusz) własny na początek okresu (BO), po korektach	150000,00	150000,00
1.	Kapitał (fundusz) podstawowy - na początek okresu	150000,00	150000,00
1.1.	Zwiększenie kapitału (funduszu) podstawowego - z tytułu:	0,00	0,00
	- ustanowienia nowych udziałów / emisji akcji	0,00	157000,00
	0,00	0,00
1.2.	Zmniejszenie kapitału (funduszu) podstawowego - z tytułu:	0,00	0,00
	- umorzenia udziałów / akcji	0,00	0,00
	0,00	0,00
1.3.	Kapitał (fundusz) podstawowy - na koniec okresu	150000,00	307000,00
2.	Należne (nie wniesione) wpłaty na kapitał (fundusz) podstawowy - na początek okresu	0,00	0,00
2.1.	Zwiększenie należnych wpłat na kapitał (fundusz) podst. - z tyt.:	0,00	0,00
2.2.	Zmniejszenie należnych wpłat na kapitał (fundusz) podst. - z tyt.:	0,00	0,00
2.3.	Należne wpłaty na kapitał (fundusz) podstawowy - na koniec okresu	0,00	0,00
3.	Udziały / akcje własne - na początek okresu	0,00	0,00
3.1.	Zwiększenie - z tytułu:	0,00	0,00
3.2.	Zmniejszenie - z tytułu:	0,00	0,00
3.3.	Udziały / akcje własne - na koniec okresu	0,00	0,00
4.	Kapitał (fundusz) zapasowy - na początek okresu	0,00	0,00
4.1.	Zwiększenia kapitału (funduszu) zapasowego - z tytułu:	0,00	528300,00
	- emisji udziałów / akcji powyżej wartości nominalnej	0,00	528300,00
	- z podziału zysku (ustawowo)	0,00	0,00
	- z podziału zysku (ponad wymaganą ustawowo minimalną wartość)	0,00	0,00
	- przeniesienia z kapitału / funduszu z aktualizacji wyceny	0,00	0,00
4.2.	Zmniejszenia kapitału (funduszu) zapasowego - z tytułu:	0,00	0,00
	- pokrycia strat bilansowych	0,00	0,00
	0,00	0,00
	0,00	0,00
4.3.	Kapitał (fundusz) zapasowy - na koniec okresu	0,00	528300,00
5.	Kapitał (fundusz) z aktualizacji wyceny - na początek okresu	0,00	0,00
5.1.	Zwiększenie kapitału (funduszu) z aktualizacji wyceny - z tytułu:	0,00	0,00
	- aktualizacji wartości środków trwałych	0,00	0,00
	0,00	0,00
5.2.	Zmniejszenie kapitału (funduszu) z aktualizacji wyceny - z tytułu:	0,00	0,00
	- zbycia środków trwałych i przeniesienia na fundusz zapasowy	0,00	0,00
	0,00	0,00
5.3.	Kapitał (fundusz) z aktualizacji wyceny - na koniec okresu	0,00	0,00
6.	Pozostałe kapitały (fundusze) rezerwowe - na początek okresu	0,00	0,00
6.1.	Zwiększenie - z tytułu:	0,00	0,00
	- pozostałe zwiększenia	0,00	0,00
6.2.	Zmniejszenie - z tytułu:	0,00	0,00
	- pozostałe zmniejszenia	0,00	0,00
6.3.	Pozostałe kapitały (fundusze) rezerwowe - na koniec okresu	0,00	0,00
7.	Zysk (strata) z lat ubiegłych na początek okresu - przed korektą ub. okresu	0,00	-24000,62
7.1.	Zysk z lat ubiegłych na początek okresu	0,00	241892,98
	- korekty błędów podstawowych	0,00	0,00
7.2.	Zysk z lat ubiegłych na początek okresu, po korektach	0,00	241892,98
	a) zwiększenie (z tytułu zysku z ub.r., minus odpisy zaliczkowe)	0,00	3063,70
	b) zmniejszenie (z tytułu...)	0,00	36947,00
	- wypłaty dywidendy	0,00	0,00
	- przeznaczenia na ZF55	0,00	0,00
	- kor. dochodu z lat ubiegłych	0,00	36947,00
	- pozostałe	0,00	0,00
7.3.	Zysk z lat ubiegłych na koniec okresu	0,00	208009,68
7.4.	Strata z lat ubiegłych na początek okresu,	0,00	0,00
	- korekty błędów podstawowych	0,00	0,00
7.5.	Strata z lat ubiegłych na początek okresu, po korektach	0,00	0,00
	a) zwiększenie (z tytułu...)	0,00	0,00
	b) zmniejszenie (z tytułu...)	0,00	0,00
7.6.	Strata z lat ubiegłych na koniec okresu	0,00	0,00
7.7.	Zysk (strata) z lat ubiegłych na koniec okresu	0,00	208009,68
8.	Wynik netto roku obrotowego (a-b-c)	-24000,62	-173485,24
	a) zysk netto wg RZIS	0,00	0,00
	b) strata netto wg RZIS (ze znakiem minus "-")	-24000,62	-173485,24
	c) zaliczkowe odpisy z zysku (ze znakiem minus "-")	0,00	0,00
II.	Kapitał (fundusz) własny na koniec okresu (BZ)	125999,38	869824,44
IIa.	Planowany podział zysku - poza kapitały własne (dywidenda itp.)	0,00	0,00
IIb.	Fundusz własny, po uwzględnieniu proponowanego podziału zysku (pokrycia straty)	125999,38	869824,44



 Andrzej Lis

DODATKOWE INFORMACJE I OBJAŚNIENIA

1.1 Informacje i objaśnienia do bilansu

1.1.1. Szczegółowy zakres zmian wartości grup rodzajowych środków trwałych, wartości niematerialnych i prawnych oraz inwestycji długoterminowych, zawierający stan tych aktywów na początek roku obrotowego, zwiększenia i zmniejszenia z tytułu: aktualizacji wartości, nabycia, przemieszczenia wewnętrznego oraz stan końcowy, a dla majątku amortyzowanego – podobne przedstawienie stanów i tytułów zmian dotychczasowej amortyzacji lub umorzenia

Spółki nie posiadają majątku podlegającego amortyzacji

1.1.2. Wartość gruntów użytkowanych wieczystość

Spółki nie użytkują wieczystość gruntów

1.1.3. Wartość nieamortyzowanych lub nieumarzanych przez jednostkę środków trwałych, używanych na podstawie umów najmu, dzierżawy i innych umów, w tym z tytułu umów leasingu

Spółki nie użytkują środków trwałych na podstawie umów leasingu

1.1.4. Zobowiązania wobec budżetu państwa lub jednostek samorządu terytorialnego z tytułu uzyskania prawa własności budynków i budowli

Nie dotyczy

1.1.5. Dane o strukturze własności kapitału podstawowego oraz liczbie i wartości nominalnej subskrybowanych akcji, w tym uprzywilejowanych

zmiany w kapitałach prezentowane jest jako odrębne zestawienie, będące częścią sprawozdania finansowego.

1.1.6. Stan na początek roku obrotowego, zwiększenia i wykorzystanie oraz stan końcowy kapitałów (funduszy) zapasowych i rezerwowych, o ile jednostka nie sporządza zestawienia zmian w kapitale (funduszu) własnym

zmiany w kapitałach prezentowane jest jako odrębne zestawienie, będące częścią sprawozdania finansowego.

1.1.7. Propozycje co do sposobu podziału zysku lub pokrycia straty za rok obrotowy

Stratę z roku 2013 każda ze spółek pokryje z kapitałów rezerwowych lub z zysków kolejnych lat obrotowych w proporcjach ustalonych przez Zgromadzenia Wspólników.

1.1.8. Dane o stanie rezerw według celu ich utworzenia na początek roku obrotowego, zwiększeniach, wykorzystaniu, rozwiązaniu i stanie końcowym

Nie tworzone rezerw.

1.1.9. Dane o odpisach aktualizujących wartość należności, ze wskazaniem stanu na początek roku obrotowego, zwiększeniach, wykorzystaniu, rozwiązaniu i stanie na koniec roku obrotowego

Odpisy aktualizujące nie wystąpiły

1.1.10. Podział zobowiązań długoterminowych według pozycji bilansu o pozostałym od dnia bilansowego, przewidywanym umową, okresie spłaty:

wszystkie zobowiązania mają charakter zobowiązań krótko terminowych.

1.1.11 Wykaz istotnych pozycji czynnych i biernych rozliczeń międzyokresowych

Janina - Andonij Lis Pisk lenoch

Rozliczenia międzyokresowe wystąpiły w Apanet sp. z o. o. - jednostce podporządkowanej.

Do rozliczeń międzyokresowych biernych zaliczono kwotę 278,75 wynikającą z faktur za usługi wykonane w 2013 roku, których nabycie nastąpiło w 2014 roku. Na rozliczenia międzyokresowe czynne składa się nierozliczona wartość polisy ubezpieczeniowej równa 2.444,96 oraz naliczone lecz niezapłacone składki na ubezpieczenie społeczne pracowników.

1.1.12. Wykaz grup zobowiązań zabezpieczonych na majątku jednostki (ze wskazaniem jego rodzaju)

Nie dotyczy

1.1.13 Zobowiązania warunkowe, w tym również udzielone przez jednostkę gwarancje i poręczenia, także wekslowe; odrębnie należy wykazać informacje dotyczące gwarancji i poręczeń wobec jednostek powiązanych

Nie dotyczy

2. Informacje i objaśnienia do rachunku zysków i strat

2.1 Struktura rzeczowa (rodzaje działalności) i terytorialna (kraj, eksport) przychodów netto ze sprzedaży produktów, towarów i materiałów

Przychód uzyskał Apanet sp. z o. o. Na przychód w z działalności operacyjnej w wysokości 357.350,45 zł. składała się sprzedaż:

- wyrobów	165.419,00
- usług	34.880,02
- towarów i materiałów	157.051,45
w tym:	
- wewnątrzspółnotowa dostawa towarów	105.115,02
- eksport towarów	1.617,67

2.2 Wysokość i wyjaśnienie przyczyn odpisów aktualizujących środki trwałe

Nie wystąpiły

2.3 Wysokość odpisów aktualizujących wartość zapasów

Nie wystąpiły

2.4. Informacje o przychodach, kosztach i wynikach działalności zaniechanej w roku obrotowym lub przewidzianej do zaniechania w roku następnym

Nie wystąpiły

2.5. Rozliczenie głównych pozycji różniących podstawę opodatkowania podatkiem dochodowym od wyniku finansowego (zysku, straty) brutto.

Spółki poniosły stratę. Wynik bilansowy nie różni się od wyniku podatkowego.

2.6. W przypadku jednostek, które sporządzają rachunek zysków i strat w wariantcie kalkulacyjnym, dane o kosztach wytworzenia produktów na własne potrzeby oraz o kosztach rodzajowych:

Nie dotyczy spółki.

2.7. Koszt wytworzenia środków trwałych w budowie; w tym odsetki oraz skapitalizowane różnice kursowe od zobowiązań zaciągniętych w celu ich sfinansowania



Andrzej Lis Piłk Lemoch

Nie dotyczy .

2.8. Poniesione w ostatnim roku i planowane na następny rok nakłady na niefinansowe aktywa trwałe; odrębnie należy wykazać poniesione i planowane nakłady na ochronę środowiska

Nie dotyczy

2.9. Informacje o zyskach i stratach nadzwyczajnych, z podziałem na losowe i pozostałe

Nie dotyczy .

2.10. Podatek dochodowy od wyniku na operacjach nadzwyczajnych

Nie dotyczy



Andrzej Lis
Polska

APANET S.A. 
ul. św. Antoniego 7, 50-073 Wrocław
NIP:8971780588 REGON:021806445
www.apanet.pl tel. +48 71 788 29 30

