

GREMPCO SPÓŁKA AKCYJNA  
ul. Prosta 2a  
72-100 Łozienica

Sprawozdanie finansowe za okres  
od 01-01-2014 do 31-12-2014

## **SPIS TREŚCI**

- I. OŚWIADCZENIE KIEROWNICTWA
- II. INFORMACJA DODATKOWA (WPROWADZENIE DO SPRAWOZDANIA FINANSOWEGO)
- III. RACHUNEK ZYSKÓW I STRAT
- IV. BILANS
- V. ZESTAWIENIE ZMIAN W KAPITALE WŁASNYM
- VI. RACHUNEK PRZEPIŃYWÓW PIENIĘŻNYCH
- VII. INFORMACJA DODATKOWA (DODATKOWE INFORMACJE I OBJAŚNIENIA)

## I. OŚWIADCZENIE KIEROWNICTWA

Stosownie do artykułu 52 ustawy o rachunkowości z dnia 29 września 1994 roku z późniejszymi zmianami, Zarząd Spółki GREMPCO S.A. przedstawia sprawozdanie finansowe za rok kończący się 31-12-2014, na które składa się :


- Bilans sporządzony na dzień 31-12-2014,
- Rachunek zysków i strat za okres od 01-01-2014 do 31-12-2014,
- Rachunek przepływów pieniężnych za okres od 01-01-2014 do 31-12-2014,
- Zestawienie zmian w kapitale własnym za okres od 01-01-2014 do 31-12-2014,
- Informacja dodatkowa, obejmująca wprowadzenie do sprawozdania finansowego oraz dodatkowe informacje i objaśnienia.

Do sprawozdania finansowego dołącza się sprawozdanie z działalności jednostki za okres objęty sprawozdaniem finansowym.

Sprawozdanie finansowe sporządzone zostało zgodnie z przedstawionymi zasadami ustawy o rachunkowości oraz rzetelnie i jasno przedstawia sytuację majątkową i finansową oraz wynik finansowy.

Podpisy członków Zarządu  
PREZES ZARZĄDU

  
.....  
Roman Jędrzejewski  
(imię, nazwisko, stanowisko)

  
.....  
(osoba odpowiedzialna za prowadzenie  
ksiąg rachunkowych)

## II. INFORMACJA DODATKOWA

### IIA. WPROWADZENIE DO SPRAWOZDANIA FINANSOWEGO

#### 1. Informacje ogólne

Sprawozdanie finansowe GREMCO S.A., z siedzibą w Łozienicy, ul. Prosta 2a zostało sporządzone zgodnie z ustawą z dnia 29 września 1994 roku o rachunkowości oraz Kodeksem Spółek Handlowych.

**Przedmiotem działalności Spółki jest:**

Doradztwo w zakresie prowadzenia działalności gospodarczej i zarządzania.

**Klasyfikacja działalności według EKD przedstawia się następująco:**

Działalność podstawowa: pozostałe doradztwo w zakresie prowadzenia działalności gospodarczej i zarządzania ujęta wg PKD w dziale 7022Z.

Spółka została zarejestrowana w Krajowym Rejestrze Sądowym dnia 5 maja 2010 pod numerem KRS 0000355599.

#### 2. Prezentacja sprawozdań finansowych

Spółka prezentuje sprawozdanie finansowe za rok obrotowy rozpoczynający się 1 stycznia 2014 i kończący się 31 grudnia 2014.

Sprawozdanie finansowe zostało sporządzone przy założeniu kontynuowania działalności gospodarczej przez Spółkę w dającej się przewidzieć przyszłości, obejmującej okres nie krótszy niż jeden rok od dnia bilansowego, w nie zmniejszonym istotnie zakresie. Nie istnieją również okoliczności wskazujące na zagrożenie kontynuowania działalności.

#### 3. Porównywalność danych

Niniejsze sprawozdanie finansowe zawiera dane finansowe za rok obrotowy 2014 oraz dane porównywalne za rok 2013.

#### 4. Zasady rachunkowości

Sprawozdanie finansowe zostało przygotowane zgodnie z wymogami Ustawy z dnia 29 września 1994 roku o rachunkowości obowiązującymi jednostki kontynuujące działalność.

Spółka sporządza rachunek zysków i strat w układzie porównawczym.

W sprawozdaniu finansowym Spółka wykazuje zdarzenia gospodarcze zgodnie z ich treścią ekonomiczną.

Wynik finansowy Spółki za dany rok obrotowy obejmuje wszystkie osiągnięte i przypadające na jej rzecz przychody oraz związane z tymi przychodami koszty zgodnie z zasadami memoriału, współmierności przychodów i kosztów oraz ostrożnej wyceny.

Aktywa i pasywa wyceniono według zasad określonych ustawą o rachunkowości, a do amortyzacji środków trwałych oraz wartości niematerialnych i prawnych jednostka stosuje stawki przewidziane w wykazie stawek amortyzacyjnych, stanowiącym załącznik do ustawy podatkowej. Środki trwałe umarzane są według metody liniowej lub degresywnej.

Rozpoczęcie dokonywania odpisów amortyzacyjnych od środków trwałych oraz wartości niematerialnych i prawnych następuje w miesiącu następującym po miesiącu przyjęcia tych środków, wartości i praw do używania. Składniki majątku o przewidywanym okresie użytkowania nie przekraczającym jednego roku oraz wartości początkowej nie przekraczającej 3,5 tysiąca złotych są amortyzowane jednorazowo w ciężar kosztów w miesiącu przyjęcia do używania. Środki trwałe wycenia się według cen nabycia lub kosztów wytworzenia pomniejszonych o skumulowane odpisy umorzeniowe oraz o ewentualne odpisy z tytułu trwałej utraty wartości.

Wartości niematerialne i prawne amortyzowane są metodą liniową w okresie przewidywanej ekonomicznej użyteczności, według następujących zasad:

- Nabyte prawa majątkowe, licencje i koncesje – 5 lat,
- Oprogramowanie komputerów – 2 lata,

Wartości niematerialne i prawne o jednostkowej wartości nie przekraczającej 3,5 tys. zł w dniu przyjęcia do użytkowania - jednorazowe spisanie w koszty.

### III. RACHUNEK ZYSKÓW I STRAT

Przychody ze sprzedaży obejmują niewątpliwie należne lub uzyskane kwoty netto ze sprzedaży tj. pomniejszone o należny podatek od towarów i usług (VAT) ujmowane w okresach, których dotyczą.

Spółka prowadzi koszty w układzie rodzajowym. Koszty działalności operacyjnej obciążają w pełnej wysokości koszt własny sprzedaży z wyjątkiem tych, które dotyczą następnych okresów sprawozdawczych i zgodnie z zasadą zachowania współmierności przychodów i kosztów odnoszone są na rozliczenia międzyokresowe kosztów. Na koszty działalności operacyjnej składają się: wartość sprzedanych towarów wg cen zakupu oraz amortyzacja, zużycie materiałów i energii, koszty usług obcych, podatki i opłaty, wynagrodzenia, ubezpieczenia społeczne i inne świadczenia oraz pozostałe koszty rodzajowe.

Na wynik finansowy Spółki wpływają ponadto:

- Pozostałe przychody i koszty operacyjne pośrednio związane z działalnością Spółki w zakresie m.in. aktualizacji wyceny aktywów niefinansowych, odszkodowań,
- Przychody finansowe z tytułu dywidend (udziałów w zyskach), odsetek, aktualizacji wartości inwestycji,
- Koszty finansowe z tytułu odsetek, aktualizacji wartości inwestycji,
- Straty i zyski nadzwyczajne powstałe na skutek trudnych do przewidzenia zdarzeń nie związanych z ogólnym ryzykiem prowadzenia Spółki poza jej działalnością operacyjną.

Wynik finansowy brutto korygują:

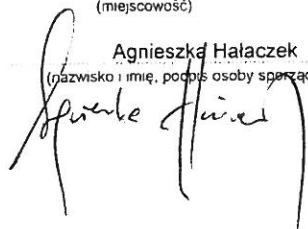
- bieżące zobowiązania z tytułu podatku dochodowego od osób prawnych,
- zmiany stanu aktywów oraz rezerwy z tytułu odroczonego podatku dochodowego.

## RACHUNEK ZYSKÓW I STRAT [wariant porównawczy] za okres 2014

	Nota	2014	2013
<b>A. Przychody netto ze sprzedaży i zrównane z nimi, w tym:</b>	1	<b>32 224,99</b>	<b>345 019,45</b>
– od jednostek powiązanych		0,00	0,00
I. Przychody netto ze sprzedaży produktów		6 226,76	6 675,57
II. Zmiana stanu produktów (zwiększenie - wartość dodatnia, zmniejszenie - wartość ujemna)		25 998,23	338 343,88
– w tym: Obiekty w zabudowie		0,00	0,00
III. Koszty wytworzenia produktów na własne potrzeby jednostki		0,00	0,00
IV. Przychody netto ze sprzedaży towarów i materiałów		0,00	0,00
<b>B. Koszty działalności operacyjnej</b>	2	<b>104 350,28</b>	<b>401 143,87</b>
I. Amortyzacja		0,00	0,00
II. Zużycie materiałów i energii		585,18	2 323,81
III. Usługi obce		81 379,30	80 860,20
IV. Podatki i opłaty, w tym:		4 434,80	2 664,51
– podatek akcyzowy		0,00	0,00
V. Wynagrodzenia		0,00	0,00
VI. Ubezpieczenia społeczne i inne świadczenia		0,00	0,00
VII. Pozostałe koszty rodzajowe		17 951,00	315 295,35
VIII. Wartość sprzedanych towarów i materiałów	3	0,00	0,00
<b>C. Zysk (strata) ze sprzedaży (A-B)</b>		<b>-72 125,29</b>	<b>-56 124,42</b>
<b>D. Pozostałe przychody operacyjne</b>	4	<b>1 776,93</b>	<b>175,18</b>
I. Zysk ze zbycia niefinansowych aktywów trwałych		0,00	0,00
II. Dotacje		0,00	0,00
III. Inne przychody operacyjne		1 776,93	175,18
<b>E. Pozostałe koszty operacyjne</b>	5	<b>2 471,18</b>	<b>175,62</b>
I. Strata ze zbycia niefinansowych aktywów trwałych		0,00	0,00
II. Aktualizacja wartości aktywów niefinansowych		0,00	0,00
III. Inne koszty operacyjne		2 471,18	175,62
<b>F. Zysk (strata) z działalności operacyjnej (C+D-E)</b>		<b>-72 819,54</b>	<b>-56 124,86</b>
<b>G. Przychody finansowe</b>	6	<b>150 000,00</b>	<b>250 465,00</b>
I. Dywidendy i udziały w zyskach, w tym:		150 000,00	250 000,00
– od jednostek powiązanych		150 000,00	250 000,00
II. Odsetki, w tym:		0,00	465,00
– od jednostek powiązanych		0,00	0,00
III. Zysk ze zbycia inwestycji		0,00	0,00
IV. Aktualizacja wartości inwestycji		0,00	0,00
V. Inne		0,00	0,00
<b>H. Koszty finansowe</b>	7	<b>15 120,89</b>	<b>575,46</b>
I. Odsetki, w tym:		206,38	0,00
– dla jednostek powiązanych		0,00	0,00
II. Strata ze zbycia inwestycji		0,00	575,46
III. Aktualizacja wartości inwestycji		0,00	0,00
IV. Inne		14 914,51	0,00
<b>I. Zysk (strata) z działalności gospodarczej (F+G-H)</b>		<b>62 059,57</b>	<b>193 764,68</b>
<b>J. Wynik zdarzeń nadzwyczajnych (J.I.-J.II.)</b>		<b>0,00</b>	<b>0,00</b>
I. Zyski nadzwyczajne		0,00	0,00
II. Straty nadzwyczajne		0,00	0,00
<b>K. Zysk (strata) brutto (I+J)</b>		<b>62 059,57</b>	<b>193 764,68</b>
<b>L. Podatek dochodowy</b>	8	<b>-6 196,16</b>	<b>- 984,20</b>
<b>M. Pozostałe obowiązkowe zmniejszenia zysku (zwiększenia straty)</b>		<b>0,00</b>	<b>0,00</b>
<b>N. Zysk (strata) netto (K-L-M)</b>		<b>68 255,73</b>	<b>194 748,88</b>

Sporządzono w Szczecinie dnia 31.03.2015  
(miejscowość) (data)

Agnieszka Hałaczek  
(nazwisko i imię, podpis osoby sporządzającej)



PREZES ZARZĄDU

*Roman Jędrzejewski*  
Roman Jędrzejewski

Roman Jędrzejewski (Prezes Zarządu)

## GREMPCO S.A.

## IV. BILANS na dzień 31.12.2014

AKTYWA	Nota	31.12.2014	31.12.2013
<b>A. AKTYWA TRWAŁE</b>		<b>36 205 676,06</b>	<b>38 088 707,38</b>
<b>I. Wartości niematerialne i prawne</b>	9	<b>0,00</b>	<b>0,00</b>
1. Koszty zakończonych prac rozwojowych		0,00	0,00
2. Wartość firmy		0,00	0,00
3. Inne wartości niematerialne i prawne		0,00	0,00
4. Zaliczki na wartości niematerialne i prawne		0,00	0,00
<b>II. Rzeczowe aktywa trwałe</b>		<b>0,00</b>	<b>0,00</b>
<b>1. Środki trwałe</b>	10	<b>0,00</b>	<b>0,00</b>
a) grunty (w tym prawo wieczystego użytkowania gruntu)		0,00	0,00
b) budynki, lokale i obiekty inżynierii lądowej i wodnej		0,00	0,00
c) urządzenia techniczne i maszyny		0,00	0,00
d) środki transportu		0,00	0,00
e) inne środki trwałe		0,00	0,00
<b>2. Środki trwałe w budowie</b>		<b>0,00</b>	<b>0,00</b>
<b>3. Zaliczki na środki trwałe w budowie</b>		<b>0,00</b>	<b>0,00</b>
<b>III. Należności długoterminowe</b>		<b>0,00</b>	<b>0,00</b>
1. Od jednostek powiązanych		0,00	0,00
2. Od pozostałych jednostek		0,00	0,00
<b>IV. Inwestycje długoterminowe</b>	11	<b>35 806 741,35</b>	<b>37 650 414,69</b>
1. Nieruchomości		0,00	0,00
2. Wartości niematerialne i prawne		671 150,00	600 000,00
3. Długoterminowe aktywa finansowe		35 135 591,35	37 050 414,69
a) w jednostkach powiązanych		35 135 591,35	37 050 414,69
– udziały lub akcje		34 935 335,20	36 848 416,00
– inne papiery wartościowe		0,00	0,00
– udzielone pożyczki		200 256,15	201 998,69
– inne długoterminowe aktywa finansowe		0,00	0,00
b) w pozostałych jednostkach		0,00	0,00
– udziały lub akcje		0,00	0,00
– inne papiery wartościowe		0,00	0,00
– udzielone pożyczki		0,00	0,00
– inne długoterminowe aktywa finansowe		0,00	0,00
4. Inne inwestycje długoterminowe		0,00	0,00
<b>V. Długoterminowe rozliczenia międzyokresowe</b>	15	<b>398 934,71</b>	<b>438 292,69</b>
1. Aktywa z tytułu odroczonego podatku dochodowego		7 180,36	984,20
2. Inne rozliczenia międzyokresowe		391 754,35	437 308,49
<b>B. AKTYWA OBROTOWE</b>		<b>645 806,94</b>	<b>669 209,81</b>
<b>I. Zapasy</b>		<b>0,00</b>	<b>0,00</b>
1. Materiały		0,00	0,00
2. Półprodukty i produkty w toku		0,00	0,00
– w tym: Obiekty w zabudowie		0,00	0,00
3. Produkty gotowe		0,00	0,00
4. Towary		0,00	0,00
5. Zaliczki na dostawy		0,00	0,00
<b>II. Należności krótkoterminowe</b>	12	<b>407 856,44</b>	<b>168 346,88</b>
1. Należności od jednostek powiązanych		22 496,90	14 178,58
a) z tytułu dostaw i usług, w okresie spłaty:		22 496,90	14 178,58
– do 12 miesięcy		22 496,90	14 178,58
– powyżej 12 miesięcy		0,00	0,00
b) inne		0,00	0,00
2. Należności od pozostałych jednostek		385 359,54	154 168,30
a) z tytułu dostaw i usług, w okresie spłaty:		10 000,00	0,00
– do 12 miesięcy		10 000,00	0,00
– powyżej 12 miesięcy		0,00	0,00
b) z tytułu podatków, dotacji, ceł, ubezpieczeń społecznych i zdrowotnych oraz innych świadczeń		363 511,11	146 840,15
c) inne		11 848,43	7 328,15
d) dochodzone na drodze sądowej		0,00	0,00

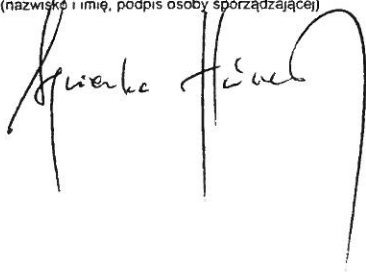
## GREMPÇO S.A.

IV. BILANS na dzień 31.12.2014 - ciąg dalszy z poprzedniej strony


AKTYWA		Nota	31.12.2014	31.12.2013
III. Inwestycje krótkoterminowe		13	237 614,15	493 540,23
1. Krótkoterminowe aktywa finansowe			237 614,15	493 540,23
a) w jednostkach powiązanych			3 702,74	3 702,74
– udziały lub akcje			0,00	0,00
– inne papiery wartościowe			0,00	0,00
– udzielone pożyczki			3 702,74	3 702,74
– inne krótkoterminowe aktywa finansowe			0,00	0,00
b) w pozostałych jednostkach			0,00	0,00
– udziały lub akcje			0,00	0,00
– inne papiery wartościowe			0,00	0,00
– udzielone pożyczki			0,00	0,00
– inne krótkoterminowe aktywa finansowe			0,00	0,00
c) środki pieniężne i inne aktywa pieniężne		14	233 911,41	489 837,49
– środki pieniężne w kasie i na rachunkach			17 518,26	24 837,49
– inne środki pieniężne			0,00	0,00
– inne aktywa pieniężne			216 393,15	465 000,00
2. Inne inwestycje krótkoterminowe			0,00	0,00
IV. Krótkoterminowe rozliczenia międzyokresowe		15	336,35	7 322,70
<b>SUMA AKTYWÓW</b>			<b>36 851 483,00</b>	<b>38 757 917,19</b>

Sporządzono w Szczecin dnia 31.03.2015  
(miejscowość) (data)

Agnieszka Hałaczek  
(nazwisko i imię, podpis osoby sporządzającej)



PREZES ZARZĄDU



Roman Jędrzejewski (Prezes Zarządu)



## GREMPCO S.A.

BILANS na dzień 31.12.2014

PASYWA		Nota	31.12.2014	31.12.2013
<b>A. KAPITAŁ (FUNDUSZ) WŁASNY</b>			<b>36 670 762,91</b>	<b>38 545 587,98</b>
I. Kapitał (fundusz) podstawowy			2 461 230,00	2 461 230,00
II. Należne wpłaty na kapitał podstawowy (wielkość ujemna)			-34 375,00	-34 375,00
III. Udziały (akcje) własne (wielkość ujemna)			0,00	0,00
IV. Kapitał (fundusz) zapasowy			5 252 726,48	5 057 977,60
V. Kapitał (fundusz) rezerwowy z aktualizacji wyceny			28 922 925,70	30 866 006,50
VI. Pozostałe kapitały (fundusze) rezerwowe			0,00	0,00
VII. Zysk (strata) z lat ubiegłych			0,00	0,00
VIII. Zysk (strata) netto			68 255,73	194 748,88
IX. Odpisy z zysku netto w ciągu roku obrotowego (wielkość ujemna)			0,00	0,00
<b>B. ZOBOWIĄZANIA I REZERWY NA ZOBOWIĄZANIA</b>			<b>180 720,09</b>	<b>212 329,21</b>
I. Rezerwy na zobowiązania			0,00	0,00
1. Rezerwa z tytułu odroczonego podatku dochodowego			0,00	0,00
2. Rezerwa na świadczenia emerytalne i podobne			0,00	0,00
– długoterminowa			0,00	0,00
– krótkoterminowa			0,00	0,00
3. Pozostałe rezerwy			0,00	0,00
– długoterminowe			0,00	0,00
– krótkoterminowe			0,00	0,00
II. Zobowiązania długoterminowe			0,00	0,00
1. Wobec jednostek powiązanych			0,00	0,00
2. Wobec pozostałych jednostek			0,00	0,00
a) kredyty i pożyczki			0,00	0,00
b) z tytułu emisji dłużnych papierów wartościowych			0,00	0,00
c) inne zobowiązania finansowe			0,00	0,00
d) inne			0,00	0,00
III. Zobowiązania krótkoterminowe		17	180 720,09	212 329,21
1. Wobec jednostek powiązanych			128 316,20	200 899,30
a) z tytułu dostaw i usług, o okresie wymagalności:			128 316,20	200 899,30
– do 12 miesięcy			128 316,20	200 899,30
– powyżej 12 miesięcy			0,00	0,00
b) inne			0,00	0,00
2. Wobec pozostałych jednostek			52 403,89	11 429,91
a) kredyty i pożyczki			0,00	0,00
b) z tytułu emisji dłużnych papierów wartościowych			0,00	0,00
c) inne zobowiązania finansowe			0,00	0,00
d) z tytułu dostaw i usług, o okresie wymagalności:			52 403,89	11 429,91
– do 12 miesięcy			52 403,89	11 429,91
– powyżej 12 miesięcy			0,00	0,00
e) zaliczki otrzymane na dostawy			0,00	0,00
f) zobowiązania wekslowe			0,00	0,00
g) z tytułu podatków, cel, ubezpieczeń i innych świadczeń			0,00	0,00
h) z tytułu wynagrodzeń			0,00	0,00
i) inne			0,00	0,00
3. Fundusze specjalne			0,00	0,00
IV. Rozliczenia międzyokresowe		15	0,00	0,00
1. Ujemna wartość firmy			0,00	0,00
2. Inne rozliczenia międzyokresowe			0,00	0,00
– długoterminowe			0,00	0,00
– krótkoterminowe			0,00	0,00
<b>SUMA PASYWÓW</b>			<b>36 851 483,00</b>	<b>38 757 917,19</b>

Sporządzono w Szczecinie dnia 31.03.2015  
(miejscowość) (data)

Agnieszka Halać  
(nazwisko i imię, podpis osoby sporządzającej)

PREZES ZARZĄDU

Roman Jędrzejewski

Roman Jędrzejewski (Prezes Zarządu)

## V. ZESTAWIENIE ZMIAN W KAPITALE WŁASNYM

	2014	2013
I. Kapitał (fundusz) własny na początek okresu (BO)	38 545 587,98	36 701 703,10
– zmiany przyjętych zasad (polityki) rachunkowości	0,00	0,00
– korekty błędów	0,00	0,00
I.a. Kapitał (fundusz) własny na początek okresu (BO) po korektach	38 545 587,98	36 701 703,10
1. Kapitał (fundusz) podstawowy na początek okresu	2 461 230,00	2 461 230,00
1.1. Zmiany kapitału (funduszu) podstawowego	0,00	0,00
a) zwiększenie (z tytułu)	0,00	0,00
– wydania udziałów (emisji akcji)	0,00	0,00
b) zmniejszenie (z tytułu)	0,00	0,00
– umorzenia udziałów (akcji)	0,00	0,00
1.2. Kapitał (fundusz) podstawowy na koniec okresu	2 461 230,00	2 461 230,00
2. Należne wpłaty na kapitał podstawowy na początek okresu	34 375,00	34 375,00
2.1. Zmiana należnych wpłat na kapitał podstawowy	0,00	0,00
a) zwiększenie (z tytułu)	0,00	0,00
– nieopłacone akcji serii H	0,00	0,00
b) zmniejszenie (z tytułu)	0,00	0,00
– wpłata tytułem akcji serii F	0,00	0,00
– wpłata tytułem akcji serii H	0,00	0,00
2.2. Należne wpłaty na kapitał podstawowy na koniec okresu	34 375,00	34 375,00
3. Udziały (akcje) własne na początek okresu	0,00	0,00
a) zwiększenie (z tytułu)	0,00	0,00
b) zmniejszenie (z tytułu)	0,00	0,00
3.1. Udziały (akcje) własne na koniec okresu	0,00	0,00
4. Kapitał (fundusz) zapasowy na początek okresu	5 057 977,60	4 749 861,82
4.1. Zmiany kapitału (funduszu) zapasowego	194 748,88	308 115,78
a) zwiększenie (z tytułu)	194 748,88	308 115,78
– emisji akcji powyżej wartości nominalnej	0,00	0,00
– z podziału zysku (ustawowo)	194 748,88	308 115,78
– z podziału zysku (ponad wymaganą ustawowo minimalną wartość)	0,00	0,00
– z innych tytułów	0,00	0,00
b) zmniejszenie (z tytułu)	0,00	0,00
– pokrycia straty	0,00	0,00
– emisji akcji	0,00	0,00
4.2. Kapitał zapasowy na koniec okresu	5 252 726,48	5 057 977,60
5. Kapitał (fundusz) z aktualizacji wyceny na początek okresu	30 866 006,50	29 216 870,50
– zmiany przyjętych zasad (polityki) rachunkowości	0,00	0,00
5.1. Zmiany kapitału (funduszu) z aktualizacji wyceny	-1 943 080,80	1 649 136,00
a) zwiększenie (z tytułu)	127 960,80	1 649 136,00
– korekty aktualizującej wartość	127 960,80	1 649 136,00
b) zmniejszenie (z tytułu)	2 071 041,60	0,00
– zbycia środków trwałych	0,00	0,00
– korekty aktualizującej wartość	2 071 041,60	0,00
5.2. Kapitał (fundusz) z aktualizacji wyceny na koniec okresu	28 922 925,70	30 866 006,50
6. Pozostałe kapitały (fundusze) rezerwowe na początek okresu	0,00	0,00
6.1. Zmiany pozostałych kapitałów (funduszy) rezerwowych	0,00	0,00
a) zwiększenie (z tytułu)	0,00	0,00
b) zmniejszenie (z tytułu)	0,00	0,00
6.2. Pozostałe kapitały (fundusze) rezerwowe na koniec okresu	0,00	0,00
7. Zysk (strata) z lat ubiegłych na początek okresu	0,00	0,00
7.1. Zysk z lat ubiegłych na początek okresu	0,00	0,00
– zmiany przyjętych zasad (polityki) rachunkowości	0,00	0,00
– korekty błędów	0,00	0,00
7.2. Zysk z lat ubiegłych na początek okresu, po korektach	0,00	0,00
a) zwiększenie (z tytułu)	0,00	0,00
– podziału zysku z lat ubiegłych	0,00	0,00
b) zmniejszenie (z tytułu)	0,00	0,00
– podział zysku (na kapitał zapasowy)	0,00	0,00
– wypłata dywidendy	0,00	0,00

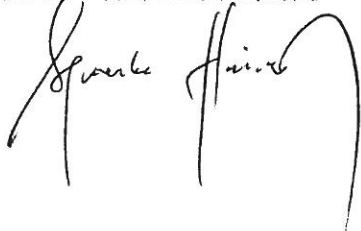
## GREMPCO S.A.

## V. ZESTAWIENIE ZMIAN W KAPITALE WŁASNYM - ciąg dalszy z poprzedniej strony

	2014	2013
7.3. Zysk z lat ubiegłych na koniec okresu	0,00	0,00
7.4. Strata z lat ubiegłych na początek okresu,	0,00	0,00
– zmiany przyjętych zasad (polityki) rachunkowości	0,00	0,00
– korekty błędów	0,00	0,00
7.5. Strata z lat ubiegłych na początek okresu, po korektach	0,00	0,00
a) zwiększenie (z tytułu)	0,00	0,00
– przeniesienia straty z lat ubiegłych do pokrycia	0,00	0,00
b) zmniejszenie (z tytułu)	0,00	0,00
–	0,00	0,00
7.6. Strata z lat ubiegłych na koniec okresu	0,00	0,00
7.7. Zysk (strata) z lat ubiegłych na koniec okresu	0,00	0,00
8. Wynik netto	68 255,73	194 748,88
a) zysk netto	68 255,73	194 748,88
b) strata netto	0,00	0,00
c) odpisy z zysku	0,00	0,00
II. Kapitał (fundusz) własny na koniec okresu (BZ)	36 670 762,91	38 545 587,98
III. Kapitał (fundusz) własny, po uwzględnieniu proponowanego podziału zysku (pokrycia straty)	36 670 762,91	38 545 587,98

Sporządzono w Szczecin dnia 31.03.2015  
(miejscowość) (data)

Agnieszka Hałaczek  
(nazwisko i imię, podpis osoby sporządzającej)



PREZES ZARZĄDU

  
 Roman Jędrzejewski

Roman Jędrzejewski (Prezes Zarządu)

## VI. RACHUNEK PRZEPLÝWÓW PIENIĘŻNYCH (metoda pośrednia) (PLN)

Treść	Nota	2014	2013
<b>A. Przepływy środków pieniężnych z działalności operacyjnej</b>		<b>0,00</b>	<b>0,00</b>
I. Zysk (strata) netto		68 255,73	194 748,88
II. Korekty razem		- 339 074,35	- 345 827,45
1. Amortyzacja	2	0,00	0,00
2. Zyski (straty) z tytułu różnic kursowych		0,00	0,00
3. Odsetki i udziały w zyskach (dywidendy)		- 114 300,00	- 185 000,00
4. Zysk (strata) z działalności inwestycyjnej		0,00	575,46
5. Zmiana stanu rezerw		0,00	-5 606,33
6. Zmiana stanu zapasów		0,00	0,00
7. Zmiana stanu należności		- 239 509,56	-13 819,71
8. Zmiana stanu zobowiązań krótkoterminowych, z wyjątkiem pożyczek i kredytów		-31 609,12	194 833,78
9. Zmiana stanu rozliczeń międzyokresowych		46 344,33	- 336 810,65
10. Inne korekty		0,00	0,00
<b>III. Przepływy pieniężne netto z działalności operacyjnej (I+II)</b>		<b>- 270 818,62</b>	<b>- 151 078,57</b>
<b>B. Przepływy środków pieniężnych z działalności inwestycyjnej</b>		<b>0,00</b>	<b>0,00</b>
I. Wpływy		116 042,54	1 064 315,15
1. Zbycie wartości niematerialnych i prawnych oraz rzeczowych aktywów trwałych		0,00	0,00
2. Zbycie inwestycji w nieruchomości oraz wartości niematerialne i prawne		0,00	0,00
3. Z aktywów finansowych, w tym:		116 042,54	1 064 315,15
a) w jednostkach powiązanych		116 042,54	895 416,67
– dywidendy i udziały w zyskach		114 300,00	185 000,00
– spłata udzielonych pożyczek		1 742,54	710 416,67
b) w pozostałych jednostkach		0,00	168 898,48
– zbycie aktywów finansowych		0,00	168 898,48
– dywidendy i udziały w zyskach		0,00	0,00
– spłata udzielonych pożyczek długoterminowych		0,00	0,00
– odsetki		0,00	0,00
– inne wpływy z aktywów finansowych		0,00	0,00
4. Inne wpływy inwestycyjne		0,00	0,00
II. Wydatki		101 150,00	940 000,00
1. Nabycie wartości niematerialnych i prawnych oraz rzeczowych aktywów trwałych		0,00	0,00
2. Inwestycje w nieruchomości oraz wartości niematerialne i prawne		71 150,00	600 000,00
3. Na aktywa finansowe, w tym:		30 000,00	340 000,00
a) w jednostkach powiązanych		30 000,00	340 000,00
– udzielone pożyczki krótkoterminowe		0,00	0,00
– nabycie aktywów finansowych		30 000,00	340 000,00
b) w pozostałych jednostkach		0,00	0,00
– nabycie aktywów finansowych		0,00	0,00
– udzielone pożyczki długoterminowe		0,00	0,00
4. Inne wydatki inwestycyjne		0,00	0,00
<b>III. Przepływy pieniężne netto z działalności inwestycyjnej (I-II)</b>		<b>14 892,54</b>	<b>124 315,15</b>
<b>C. Przepływy środków pieniężnych z działalności finansowej</b>		<b>0,00</b>	<b>0,00</b>
I. Wpływy		0,00	0,00
1. Wpływ netto z wydania udziałów (emisji akcji) i innych instrumentów kapitałowych oraz dopłat do kapitału		0,00	0,00
2. Kredyty i pożyczki		0,00	0,00
3. Emisja dłużnych papierów wartościowych		0,00	0,00
4. Inne wpływy finansowe		0,00	0,00
II. Wydatki		0,00	0,00
1. Nabycie udziałów (akcji) własnych		0,00	0,00
2. Dywidendy i inne wypłaty na rzecz właścicieli		0,00	0,00
3. Inne, niż wypłaty na rzecz właścicieli, wydatki z podziału zysku		0,00	0,00
4. Spłaty kredytów i pożyczek		0,00	0,00
5. Wykup dłużnych papierów wartościowych		0,00	0,00
6. Z tytułu innych zobowiązań finansowych		0,00	0,00
7. Płatności zobowiązań z tytułu umów leasingu finansowego		0,00	0,00
8. Odsetki		0,00	0,00
9. Inne wydatki finansowe		0,00	0,00


## GREMPCO S.A.

## VI. RACHUNEK PRZEPLYWÓW PIENIĘŻNYCH (metoda pośrednia) (PLN) - ciąg dalszy z poprzedniej strony

Treść	Nota	2014	2013
III. Przepływy pieniężne netto z działalności finansowej (I-II)		0,00	0,00
D. Przepływy pieniężne netto razem (A.III.+B.III+C.III)		- 255 926,08	-26 763,42
E. Bilansowa zmiana stanu środków pieniężnych, w tym:		- 255 926,08	-26 763,42
– zmiana stanu środków pieniężnych z tytułu różnic kursowych		0,00	0,00
F. Środki pieniężne na początek okresu		489 837,49	516 600,91
G. Środki pieniężne na koniec okresu (F+D)		233 911,41	489 837,49
– o ograniczonej możliwości dysponowania		0,00	0,00

Sporządzono w Szczecin dnia 31.03.2015  
(miejscowość) (data)

Agnieszka Hałaczek  
(nazwisko i imię, podpis osoby sporządzającej)



PREZES ZARZĄDU

  
Roman Jędrzejewski

Roman Jędrzejewski (Prezes Zarządu)

## VII. INFORMACJA DODATKOWA (DODATKOWE INFORMACJE I OBJAŚNIENIA)

### 1. Znaczące zdarzenia dotyczące lat ubiegłych ujęte w sprawozdaniu finansowym za okres od 1 stycznia do 31 grudnia 2014 roku.

W Spółce nie miały miejsca znaczące zdarzenia dotyczące lat ubiegłych, które należałoby ująć w sprawozdaniu finansowym za bieżący okres sprawozdawczy.

### 2. Wydarzenia po dniu bilansowym

Do momentu sporządzenia sprawozdania finansowego za 2014 rok nie wystąpiły zdarzenia wpływające znacząco na sytuację majątkową i finansową Spółki.

### 3. Charakter i cel gospodarczy zawartych przez jednostkę umów nieuwzględnionych w bilansie w zakresie niezbędnym do oceny ich wpływu na sytuację majątkową, finansową i wynik finansowy jednostki – nie wystąpiły.

### 4. Istotne transakcje zawarte przez jednostkę na innych warunkach niż rynkowe ze stronami powiązanymi – nie wystąpiły.

### 5. Informacje dotyczące jednostek wchodzących w skład grupy kapitałowej:

Spółka „GREMPCO” Spółka Akcyjna z siedzibą w Łozienicy jest jednostką dominującą i posiada udziały w następujących jednostkach podporządkowanych:

Lp.	Nazwy i siedziby spółek	Procent posiadanych udziałów	Ilość posiadanych udziałów	Wartość udziałów (wartość godziwa)
1.	GRYFITLAB Spółka z o.o. z siedzibą Szczecinie	100%	1.200	11.001.000,00 zł
2.	FLUID-DESK Spółka z o.o. z siedzibą Szczecinie	95%	95	5.137.000,00 zł
3.	CIAT Spółka z o.o. z siedzibą w Konstancinie Łódzkim	100%	1.428	18.797.335,20 zł

GREMPCO S.A. nie sporządza skonsolidowanego sprawozdania finansowego za rok 2013 w związku z art. 57 pkt. 2 oraz art. 58 ustawy o rachunkowości.

Działając na podstawie art. 57 pkt. 2 i art. 58 Ustawy o rachunkowości oraz w związku z § 5 MSR 8 oraz § 11 Założeń koncepcyjnych sprawozdawczości finansowej opracowanych przez Radę Międzynarodowych Standardów Rachunkowości, GREMPCO S.A. w swojej polityce rachunkowości określa kryteria zwolnienia z konsolidacji sprawozdań finansowych:

- a) Dane finansowe spółki portfelowej Fluid Desk nie podlegają konsolidacji z uwagi na ich nieistotność dla spełnienia obowiązku określonego w art. 4 ust. 1 UoR.
- b) Działalność spółki portfelowej GRYFITLAB Sp. z o.o. dla której zasady niezależności określone zostały przez Polskie Centrum Akredytacji, Ministerstwo Transportu, Budownictwa i Gospodarki Morskiej oraz Komisję Europejską - skutkują wyłączeniem sprawowania kontroli nad organami kierującymi tą jednostką. GRYFITLAB Sp. z o.o. z świadczy usługi laboratoryjne, w oparciu o posiadane uprawnienia w tym:

- Akredytację AB 818 Polskiego Centrum Akredytacji, obejmującą badania akustyki środowiskowej i budowlanej oraz badania odporności ogniowej,
- Autoryzację Ministerstwa Gospodarki (decyzja 8/AU/WB/10 o udzieleniu GRYFITLAB Sp. z o.o. Autoryzacji),
- Autoryzację Ministerstwa Transportu, Budownictwa i Gospodarki Morskiej (decyzja Nr 4/AU/WB/12 i Nr 8/AU/WB/12) o udzieleniu GRYFITLAB Sp. z o.o. Autoryzacji) oraz
- Notyfikację Komisji Europejskiej w zakresie realizacji zadań związanych z oceną zgodności wyrobów budowlanych według wymagań dyrektywy 89/106/WE (nr notyfikacji NB 2553).

GRYFITLAB Sp. z o.o. jest w pełni niezależnym laboratorium badawczo – rozwojowym, zaś instrumenty kontroli i nadzoru statutowych organów GRYFITLAB Sp. z o.o. mają charakter ograniczony, w celu zapewnienia Spółce w pełni autonomicznego funkcjonowania. Świadcząc usługi GRYFITLAB Sp. z o.o. ma m.in. obowiązek zapewnienia warunków pełnej niezależności, bezstronności organów Spółki jak również ciągłości funkcjonowania systemu zarządzania – co powoduje ograniczenia w sprawowaniu nad nimi kontroli. Niezależność jednostki, jak również organów zarządzających zespołem laboratoriów GRYFITLAB Sp. z o.o., była i jest corocznie przedmiotem licznych audytów, w tym także dokonywanych przez organy państwowe Rzeczypospolitej Polskiej, potwierdzających jej niezależność oraz autonomię funkcjonowania.

- d) Mając na uwadze art. 4 ust. 1 UoR oraz w związku z obowiązkowym wyłączeniem spod konsolidacji spółki portfelowej GRYFITLAB Sp. z o.o. w związku z art. 57 pkt. 2 – spółka dominująca podjęła decyzję o niedokonywaniu konsolidacji sprawozdania CIAT Sp. z o. o., ponieważ skutkowałoby to częściowym i niejasnym ukazaniem sytuacji finansowej Spółki.

## 6. Kapitał podstawowy na dzień 31 grudnia 2014.

Kapitał zakładowy Spółki wpisany do KRS według stanu na dzień 31.12.2014 r., wynosi 2.461.230,00 zł i dzieli się na 24.612.300 akcji o wartości nominalnej 0,10 zł.

Nazwa serii akcji	Liczba Akcji	Wartość nominalna akcji	Wartość	Uwagi
1	2	3	4	5
akcje imienne serii A (uprzywilejowane)	800.000	0,10	80.000,00	zarejestrowane w KRS na dzień 31.12.2010
akcje imienne serii B	200.000	0,10	20.000,00	zarejestrowane w KRS na dzień 31.12.2010
akcje imienne serii C	19.000.000	0,10	1.900.000,00	zarejestrowane w KRS na dzień 31.12.2010
akcje serii D	970.000	0,10	97.000,00	warunkowe podwyższenie kapitału zakładowego (art. 444-445 KSH)
akcje serii E	866.500	0,10	86.650,00	zarejestrowane w KRS na dzień 31.12.2011
akcje serii F	986.800	0,10	98.680,00	zarejestrowane w KRS na dzień

				31.12.2011
akcje serii G	789.000	0,10	78.900,00	zarejestrowane w KRS na dzień 31.12.2011
akcje serii H	1.000.000	0,10	100.000,00	zarejestrowane w KRS na dzień 31.12.2011
<b>Razem:</b>	<b>24.612.300</b>	<b>x</b>	<b>2.461.230,00</b>	<b>x</b>

## 7. Noty uzupełniające do informacji dodatkowej.

- Nota 1 Struktura rzeczowa i terytorialna przychodów ze sprzedaży towarów i produktów
- Nota 2 Dane o kosztach rodzajowych
- Nota 3 Dane rozliczenia kręgu kosztów
- Nota 4 Pozostałe przychody operacyjne
- Nota 5 Pozostałe koszty operacyjne
- Nota 6 Przychody finansowe
- Nota 7 Koszty finansowe
- Nota 8 Rozliczenie głównych pozycji różniących podstawę opodatkowania podatkiem dochodowym od wyniku finansowego (zysku, straty) brutto
- Nota 9 Zmiany w wartościach niematerialnych i prawnych w 2014
- Nota 10 Zmiany w środkach trwałych w 2014
- Nota 11 Zmiany w inwestycjach długoterminowych
- Nota 12 Struktura należności krótkoterminowych
- Nota 13 Zmiany w inwestycjach krótkoterminowych
- Nota 14 Środki pieniężne i inne aktywa pieniężne
- Nota 15 Wykaz czynnych i biernych rozliczeń międzyokresowych
- Nota 16 Proponowany podział zysku netto (pokrycie straty)
- Nota 17 Struktura zobowiązań krótkoterminowych (poza funduszami specjalnymi)
- Nota 18 Zobowiązania warunkowe
- Nota 19 Przeciętne w roku obrotowym zatrudnienie w grupach zawodowych
- Nota 20 Wynagrodzenia, łącznie z wynagrodzeniem z zysku, wypłacone członkom zarządu i organów nadzorczych spółek kapitałowych
- Nota 21 Pożyczki i świadczenia udzielone członkom zarządu i organów nadzorczych spółek kapitałowych
- Nota 22 Wynagrodzenia biegłego rewidenta lub podmiotu uprawnionego do badania sprawozdań finansowych, wypłacone lub należne za rok obrotowy



## Nota 1

## Struktura rzeczowa i terytorialna przychodów ze sprzedaży towarów i produktów

	2014	2013
1. Sprzedaż usług	6 226,76	6 675,57
2. Sprzedaż materiałów	0,00	0,00
3. Sprzedaż towarów	0,00	0,00
4. Sprzedaż produktów	0,00	0,00
5. Inne przychody ze sprzedaży	0,00	0,00
<b>RAZEM</b>	<b>6 226,76</b>	<b>6 675,57</b>
w tym:		
Sprzedaż dla odbiorców krajowych	6 226,76	6 675,57
Sprzedaż eksportowa	0,00	0,00

## Komentarz:

Przychody z tytułu usług dotyczą licencji korzystania ze znaku towarowego GRYFIT za rok 2014

## Nota 2

## Dane o kosztach rodzajowych

	2014	2013
<b>Koszty wg rodzajów</b>	<b>104 350,28</b>	<b>401 143,87</b>
1. Amortyzacja	0,00	0,00
2. Zużycie materiałów i energii	585,18	2 323,81
3. Usługi obce	81 379,30	80 860,20
4. Podatki i opłaty, w tym:	4 434,80	2 664,51
– podatek akcyzowy	0,00	0,00
5. Wynagrodzenia	0,00	0,00
6. Ubezpieczenia społeczne i inne świadczenia	0,00	0,00
7. Pozostałe koszty rodzajowe	17 951,00	315 295,35
<b>RAZEM</b>	<b>104 350,28</b>	<b>401 143,87</b>

## Nota 3

## Dane rozliczenia kręgu kosztów

	2014	2013
<b>A. Zmiany w zakresie kosztów rozliczonych +/-</b>	<b>0,00</b>	<b>0,00</b>
1. Z tytułu różnic inwentaryzacyjnych	0,00	0,00
2. Odpisania zaniechanej produkcji	0,00	0,00
3. Odpisania kosztów bez efektu gospodarczego	0,00	0,00
4. Inne	0,00	0,00

**B. Zmiana stanu zapasów i rozliczeń międzyokresowych kosztów +/-**

	2014	2013
1. Produkty gotowe	0,00	0,00
2. Półprodukty i produkty w toku	0,00	0,00
3. Rozliczenia międzyokresowe kosztów	25 998,23	338 343,88

**C. Koszt własny produkcji sprzedanej**

	2014	2013
– koszt wytworzenia sprzedanych produktów	0,00	0,00
– koszt wytworzenia świadczeń na własne potrzeby	0,00	0,00
– koszty sprzedaży	0,00	0,00
– koszty ogólnego zarządu	104 350,28	62 799,99

**D. Wartość sprzedanych towarów i materiałów**

	2014	2013
	0,00	0,00

## Nota 4

## Pozostałe przychody operacyjne

	2014	2013
I. Przychody ze sprzedaży niefinansowych aktywów trwałych	0,00	0,00
II. Dotacje	0,00	0,00
III. Inne przychody operacyjne, w tym:	1 776,93	175,18

## Nota 4

## Pozostałe przychody operacyjne - ciąg dalszy z poprzedniej strony

	2014	2013
1) rozwiązanie odpisów aktualizujących wartość należności	0,00	0,00
2) rozwiązane rezerwy	0,00	0,00
3) zwrócone, umorzone podatki	0,00	0,00
4) otrzymane zwroty kosztów postępowania spornego	0,00	0,00
5) z tytułu różnic inwentaryzacyjnych	0,00	0,00
6) przedawnione zobowiązania	0,00	0,00
7) odpis aktualizujący wartość nieruchomości zaliczanych do inwestycji	0,00	0,00
8) odpis aktualizujący wartość niematerialną i prawną zaliczaną do inwestycji	0,00	0,00
8) inne	1 776,93	175,18
<b>RAZEM</b>	<b>1 776,93</b>	<b>175,18</b>

## Nota 5

## Pozostałe koszty operacyjne

	2014	2013
I. Wartość zbycia niefinansowych aktywów trwałych	0,00	0,00
– wartość netto środków trwałych	0,00	0,00
– koszty likwidacji środków trwałych	0,00	0,00
II. Aktualizacja wartości aktywów niefinansowych, w tym:	0,00	0,00
– odpis aktualizujący wartość zapasów	0,00	0,00
– odpis aktualizujący wartość należności	0,00	0,00
III. Inne koszty operacyjne, w tym:	2 471,18	175,62
1) utworzone rezerwy	0,00	0,00
2) darowizny	0,00	0,00
3) odpisane należności	0,00	0,00
4) koszty postępowania spornego	0,00	0,00
5) koszty likwidacji zapasów	0,00	0,00
8) inne	2 471,18	175,62
<b>RAZEM</b>	<b>2 471,18</b>	<b>175,62</b>

## Nota 6

## Przychody finansowe

	2014	2013
I. Zyski z tytułu udziału w innych jednostkach, w tym:	150 000,00	250 000,00
– zyski z tytułu udziału w jednostkach powiązanych	150 000,00	250 000,00
– zyski z tytułu udziału w innych jednostkach	0,00	0,00
II. Odsetki, w tym:	0,00	465,00
– odsetki od spółek powiązanych	0,00	0,00
– odsetki od pozostałych kontrahentów	0,00	0,00
– odsetki od obligacji	0,00	0,00
– odsetki budżetowe	0,00	0,00
– odsetki bankowe	0,00	465,00
– odsetki pozostałe	0,00	0,00
III. Przychody ze zbycia inwestycji, w tym:	0,00	168 898,48
IV. Aktualizacja wartości inwestycji	0,00	0,00
– jednostki uczestnictwa w funduszach inwestycyjnych	0,00	0,00
V. Inne, w tym:	0,00	0,00
– różnice kursowe	0,00	0,00
– pozostałe przychody finansowe	0,00	0,00
<b>RAZEM</b>	<b>150 000,00</b>	<b>419 363,48</b>

## Nota 7

## Koszty finansowe

	2014	2013
I. Odsetki, w tym:	206,38	0,00
– odsetki do spółek powiązanych	0,00	0,00
– odsetki do pozostałych kontrahentów	206,38	0,00
– odsetki budżetowe	0,00	0,00
– odsetki bankowe	0,00	0,00

## Nota 7

Koszty finansowe - ciąg dalszy z poprzedniej strony

	2014	2013
– odsetki pozostałe	0,00	0,00
II. Koszty zbycia inwestycji, w tym:	0,00	169 473,94
III. Aktualizacja wartości inwestycji, w tym:	0,00	0,00
– jednostki uczestnictwa w funduszu inwestycyjnym	0,00	0,00
– zakupione akcje własne	0,00	0,00
IV. Inne, w tym:	14 914,51	0,00
– różnice kursowe	0,00	0,00
– nadmierna zaliczka na poczet dywidendy za rok 2013	14 306,85	0,00
– pozostałe koszty finansowe	607,66	0,00
<b>RAZEM</b>	<b>15 120,89</b>	<b>169 473,94</b>

## Nota 8

Rozliczenie głównych pozycji różniących podstawę opodatkowania podatkiem dochodowym od wyniku finansowego (zysku, straty) brutto

	2014	2013
<b>ZYSK / STRATA brutto</b>	<b>62 059,57</b>	<b>193 764,68</b>
Koszty niestanowiące kosztów uzyskania przychodów	49 801,48	25 426,05
– odpis aktualizujący należności	0,00	0,00
– koszty wynikające z zobowiązań niezapłaconych w związku z art. 15b ustawy o pdop	33 911,37	5 180,00
– różnice kursowe	0,00	0,00
– opłaty karne na rzecz budżetu	0,00	0,00
– VAT od spisanych należności w postępowaniu układowym	0,00	0,00
– odsetki do zapłaty	0,00	0,00
– odpis z tytułu utraty wartości jednostek uczestnictwa w FI	0,00	20 068,94
– odpisane należności	0,00	0,00
– inne koszty (n.k.u.p.)	15 890,11	177,11
Koszty podatkowe nie zaliczone do kosztów rachunkowych	1 300,00	0,00
– koszty wynikające z zobowiązań niezapłaconych w związku z art. 15b ustawy o pdop zapłacone w roku 2014	1 300,00	0,00
Przychody księgowe nie zaliczane do podatkowych	150 000,00	250 000,00
– nadwyżka przychodów zarachowanych nad zafakturowanymi	0,00	0,00
– odpis aktualizacyjny aktywa finansowe	0,00	0,00
– niezrealizowane różnice kursowe	0,00	0,00
– dywidenda	150 000,00	250 000,00
– zasądzone odsetki budżetowe	0,00	0,00
– przedawnione zobowiązania	0,00	0,00
– naliczone odsetki	0,00	0,00
Przychody podatkowe nie zaliczone do księgowych	0,00	0,00
– odsetki uzyskane	0,00	0,00
Odliczenie od dochodu (np. darowizny)	0,00	0,00
– darowizny	0,00	0,00
– 50% straty roku	0,00	0,00
<b>Podstawa opodatkowania</b>	<b>-39 438,95</b>	<b>-30 809,27</b>
<b>Podatek dochodowy bieżący</b>	<b>0,00</b>	<b>0,00</b>
Zapłacony podatek od dywidendy otrzymanej	0,00	0,00
Zmiana stanu aktywów na podatek odroczony	6 196,16	984,20
Zmiana stanu rezerwy na podatek odroczony	0,00	0,00
<b>Podatek stanowiący zobowiązanie, wykazany w rachunku zysków i strat</b>	<b>-6 196,16</b>	<b>- 984,20</b>

## Nota 9

Zmiany w wartościach niematerialnych i prawnych w 2014

	Koszty prac rozwojowych	Wartość firmy	Koncesje, patenty, licencje	Oprogramowanie komputerów	Inne	Razem
<b>Wartość brutto na początek okresu</b>	<b>0,00</b>	<b>0,00</b>	<b>17 742,34</b>	<b>1 827,05</b>	<b>0,00</b>	<b>19 569,39</b>
Zwiększenia, w tym:	0,00	0,00	0,00	0,00	0,00	0,00
– nabycie	0,00	0,00	0,00	0,00	0,00	0,00
– przemieszczenie wewnętrzne	0,00	0,00	0,00	0,00	0,00	0,00

## Nota 9

Zmiany w wartościach niematerialnych i prawnych w 2014 - ciąg dalszy z poprzedniej strony

	Koszty prac rozwojowych	Wartość firmy	Koncesje, patenty, licencje	Oprogramowanie komputerów	Inne	Razem
- inne	0,00	0,00	0,00	0,00	0,00	0,00
Zmniejszenia	0,00	0,00	0,00	0,00	0,00	0,00
- likwidacja	0,00	0,00	0,00	0,00	0,00	0,00
- aktualizacja wartości	0,00	0,00	0,00	0,00	0,00	0,00
- sprzedaż	0,00	0,00	0,00	0,00	0,00	0,00
- przemieszczenie wewnętrzne	0,00	0,00	0,00	0,00	0,00	0,00
- inne	0,00	0,00	0,00	0,00	0,00	0,00
<b>Wartość brutto na koniec okresu</b>	<b>0,00</b>	<b>0,00</b>	<b>17 742,34</b>	<b>1 827,05</b>	<b>0,00</b>	<b>19 569,39</b>
<b>Umorzenia na początek okresu</b>	<b>0,00</b>	<b>0,00</b>	<b>17 742,34</b>	<b>1 827,05</b>	<b>0,00</b>	<b>19 569,39</b>
Umorzenia bieżące - zwiększenia	0,00	0,00	0,00	0,00	0,00	0,00
Umorzenia - zmniejszenia	0,00	0,00	0,00	0,00	0,00	0,00
- likwidacja	0,00	0,00	0,00	0,00	0,00	0,00
- sprzedaż	0,00	0,00	0,00	0,00	0,00	0,00
- przemieszczenie wewnętrzne	0,00	0,00	0,00	0,00	0,00	0,00
- inne	0,00	0,00	0,00	0,00	0,00	0,00
<b>Razem umorzenia na koniec okresu</b>	<b>0,00</b>	<b>0,00</b>	<b>17 742,34</b>	<b>1 827,05</b>	<b>0,00</b>	<b>19 569,39</b>
<b>Wartość księgowa netto na koniec okresu</b>	<b>0,00</b>	<b>0,00</b>	<b>0,00</b>	<b>0,00</b>	<b>0,00</b>	<b>0,00</b>

## Nota 10

Zmiany w środkach trwałych w 2014

	Grunty własne	Prawo wieczystego użytkowania gruntów	Budynki i budowle	Urządzenia techniczne, maszyny	Środki transportu	Pozostałe środki trwałe	Razem
<b>Wartość brutto na początek okresu</b>	<b>0,00</b>	<b>0,00</b>	<b>0,00</b>	<b>14 635,94</b>	<b>0,00</b>	<b>12 937,50</b>	<b>27 573,44</b>
Zwiększenia, w tym:	0,00	0,00	0,00	0,00	0,00	0,00	0,00
- nabycie	0,00	0,00	0,00	0,00	0,00	0,00	0,00
- przemieszczenie wewnętrzne	0,00	0,00	0,00	0,00	0,00	0,00	0,00
- inne	0,00	0,00	0,00	0,00	0,00	0,00	0,00
Zmniejszenia, w tym:	0,00	0,00	0,00	0,00	0,00	0,00	0,00
- likwidacja	0,00	0,00	0,00	0,00	0,00	0,00	0,00
- aktualizacja wartości	0,00	0,00	0,00	0,00	0,00	0,00	0,00
- sprzedaż	0,00	0,00	0,00	0,00	0,00	0,00	0,00
- przemieszczenie wewnętrzne	0,00	0,00	0,00	0,00	0,00	0,00	0,00
- inne	0,00	0,00	0,00	0,00	0,00	0,00	0,00
<b>Wartość brutto na koniec okresu</b>	<b>0,00</b>	<b>0,00</b>	<b>0,00</b>	<b>14 635,94</b>	<b>0,00</b>	<b>12 937,50</b>	<b>27 573,44</b>
<b>Umorzenie na początek okresu</b>	<b>0,00</b>	<b>0,00</b>	<b>0,00</b>	<b>14 635,94</b>	<b>0,00</b>	<b>12 937,50</b>	<b>27 573,44</b>
Umorzenia bieżące - zwiększenia	0,00	0,00	0,00	0,00	0,00	0,00	0,00
Zmniejszenia, w tym:	0,00	0,00	0,00	0,00	0,00	0,00	0,00
- likwidacja	0,00	0,00	0,00	0,00	0,00	0,00	0,00
- sprzedaż	0,00	0,00	0,00	0,00	0,00	0,00	0,00
- przemieszczenie wewnętrzne	0,00	0,00	0,00	0,00	0,00	0,00	0,00
- inne	0,00	0,00	0,00	0,00	0,00	0,00	0,00
<b>Umorzenie na koniec okresu</b>	<b>0,00</b>	<b>0,00</b>	<b>0,00</b>	<b>14 635,94</b>	<b>0,00</b>	<b>12 937,50</b>	<b>27 573,44</b>
<b>Wartość księgowa netto</b>	<b>0,00</b>	<b>0,00</b>	<b>0,00</b>	<b>0,00</b>	<b>0,00</b>	<b>0,00</b>	<b>0,00</b>
Stopień zużycia od wartości początkowej (%)	0,00	0,00	0,00	100,00	0,00	100,00	100,00

Nota 11  
Zmiany w inwestycjach długoterminowych

	1. Nieruchomości		2. Wkłady informacyjne i prywatne		3. Długoterminowe aktywa finansowe						4. Inne inwestycje długoterminowe	Inwestycje długoterminowe razem		
	Należności		Ogółem		a) w jednostkach powiązanych, w tym:			b) w pozostałych jednostkach, w tym:						
	z tytułu dostaw i usług do 12 miesięcy	z tytułu dostaw i usług powyżej 12 miesięcy	Razem	- udziały lub akcje	- inne papiery wartościowe	- udziałowe pożyczki	- długoterminowe aktywa finansowe	- udziały lub akcje	- inne papiery wartościowe	- udziałowe pożyczki			- inne długoterminowe aktywa finansowe	
Stan na początek okresu	0,00	600 000,00	37 050 414,69	38 848 415,00	0,00	201 999,69	0,00	0,00	0,00	0,00	0,00	0,00	0,00	37 650 414,69
w tym w cenie nabycia	0,00	0,00	0,00	0,00	0,00	0,00	0,00	0,00	0,00	0,00	0,00	0,00	0,00	0,00
Zwiększenia w tym	0,00	71 150,00	157 960,80	157 960,80	0,00	0,00	0,00	0,00	0,00	0,00	0,00	0,00	0,00	229 110,80
- nabycie	0,00	1 150,00	30 000,00	30 000,00	0,00	0,00	0,00	0,00	0,00	0,00	0,00	0,00	0,00	31 150,00
- korekty aktualizujące wartość	0,00	0,00	127 960,80	127 960,80	0,00	0,00	0,00	0,00	0,00	0,00	0,00	0,00	0,00	127 960,80
- inne	0,00	70 000,00	0,00	0,00	0,00	0,00	0,00	0,00	0,00	0,00	0,00	0,00	0,00	70 000,00
Zmniejszenia	0,00	0,00	2 072 784,14	2 072 784,14	2 071 041,60	1 742,54	0,00	0,00	0,00	0,00	0,00	0,00	0,00	2 072 784,14
- sprzedaż	0,00	0,00	1 742,54	1 742,54	0,00	0,00	0,00	0,00	0,00	0,00	0,00	0,00	0,00	1 742,54
- korekty aktualizujące wartość	0,00	0,00	2 071 041,60	2 071 041,60	2 071 041,60	0,00	0,00	0,00	0,00	0,00	0,00	0,00	0,00	2 071 041,60
- przeliczenia wewnętrzne	0,00	0,00	0,00	0,00	0,00	0,00	0,00	0,00	0,00	0,00	0,00	0,00	0,00	0,00
Stan na koniec okresu	0,00	671 150,00	35 135 591,35	34 935 335,20	0,00	200 255,15	0,00	0,00	0,00	0,00	0,00	0,00	0,00	35 805 741,35
w tym w cenie nabycia	0,00	0,00	0,00	0,00	0,00	0,00	0,00	0,00	0,00	0,00	0,00	0,00	0,00	0,00

Komentarz  
Długoterminowe udziały w jednostkach powiązanych obejmują udziały w jednostkach podporządkowanych, w których spółka GREMPCO posiada 100% udziałów. Udziały stanowiące długoterminowe aktywa finansowe zostały wycenione według wartości godniej, według metody zyskointensywnych przepływów pieniężnych z uwzględnieniem dyskonta z tytułu braku płynności finansowej. Zastosowanie Wyceny według wartości godznej oparte zostało o przepisy art. 28 ust. 1 pkt 4 ustawy o rachunkowości, przy czym różnica z wyceny została odniesiona na kapitał z aktualizacji wyceny, zgodnie z art. 39 ust. 4 tej ustawy

Nota 12

Struktura należności krótkoterminowych

	Należności krótkoterminowe brutto	Odpis aktualizujący	Należności krótkoterminowe netto
1. Należności od jednostek powiązanych	22 496,90	0,00	22 496,90
a) z tytułu dostaw i usług do 12 miesięcy	22 496,90	0,00	22 496,90
Stan na początek roku	14 178,58	0,00	14 178,58
Stan na koniec roku, w tym:			
- nieprzetworzone	22 496,90	0,00	22 496,90
- do 1 miesiąca	0,00	0,00	0,00
- powyżej 1 m-ca do 3 m-cy	0,00	0,00	0,00
- powyżej 3 m-cy do 6 m-cy	0,00	0,00	0,00
- powyżej 6 m-cy do 1 roku	0,00	0,00	0,00
- powyżej 1 roku	0,00	0,00	0,00
Razem	22 496,90	0,00	22 496,90
b) z tytułu dostaw i usług powyżej 12 miesięcy	0,00	0,00	0,00
Stan na początek roku	0,00	0,00	0,00
Stan na koniec roku, w tym:			
- nieprzetworzone	0,00	0,00	0,00
- do 1 miesiąca	0,00	0,00	0,00
- powyżej 1 m-ca do 3 m-cy	0,00	0,00	0,00
- powyżej 3 m-cy do 6 m-cy	0,00	0,00	0,00
- powyżej 6 m-cy do 1 roku	0,00	0,00	0,00

## Nota 12

## Struktura należności krótkoterminowych - ciąg dalszy z poprzedniej strony

	Należności krótkoterminowe brutto	Odpis aktualizujący	Należności krótkoterminowe netto
– powyżej 1 roku	0,00	0,00	0,00
Razem	0,00	0,00	0,00
c) inne	<b>0,00</b>	<b>0,00</b>	<b>0,00</b>
Stan na początek roku	0,00	0,00	0,00
Stan na koniec roku, w tym:			
– nieprzeterminowane	0,00	0,00	0,00
– do 1 miesiąca	0,00	0,00	0,00
– powyżej 1 m-ca do 3 m-cy	0,00	0,00	0,00
– powyżej 3 m-cy do 6 m-cy	0,00	0,00	0,00
– powyżej 6 m-cy do 1 roku	0,00	0,00	0,00
– powyżej 1 roku	0,00	0,00	0,00
Razem	0,00	0,00	0,00
<b>2. Należności od pozostałych jednostek</b>	<b>385 359,54</b>	<b>0,00</b>	<b>385 359,54</b>
a) z tytułu dostaw i usług do 12 miesięcy	<b>10 000,00</b>	<b>0,00</b>	<b>10 000,00</b>
Stan na początek roku	0,00	0,00	0,00
Stan na koniec roku, w tym:			
– nieprzeterminowane	0,00	0,00	0,00
– do 1 miesiąca	0,00	0,00	0,00
– powyżej 1 m-ca do 3 m-cy	0,00	0,00	0,00
– powyżej 3 m-cy do 6 m-cy	10 000,00	0,00	10 000,00
– powyżej 6 m-cy do 1 roku	0,00	0,00	0,00
– powyżej 1 roku	0,00	0,00	0,00
Razem	10 000,00	0,00	10 000,00
b) z tytułu dostaw i usług powyżej 12 miesięcy	<b>0,00</b>	<b>0,00</b>	<b>0,00</b>
Stan na początek roku	0,00	0,00	0,00
Stan na koniec roku, w tym:			
– nieprzeterminowane	0,00	0,00	0,00
– do 1 miesiąca	0,00	0,00	0,00
– powyżej 1 m-ca do 3 m-cy	0,00	0,00	0,00
– powyżej 3 m-cy do 6 m-cy	0,00	0,00	0,00
– powyżej 6 m-cy do 1 roku	0,00	0,00	0,00
– powyżej 1 roku	0,00	0,00	0,00
Razem	0,00	0,00	0,00
c) należności z tyt. podatków, dotacji i ubezpie. społ.	<b>363 511,11</b>	<b>0,00</b>	<b>363 511,11</b>
Stan na początek roku	146 840,15	0,00	146 840,15
Stan na koniec roku, w tym:			
– nieprzeterminowane	363 511,11	0,00	363 511,11
– do 1 miesiąca	0,00	0,00	0,00
– powyżej 1 m-ca do 3 m-cy	0,00	0,00	0,00
– powyżej 3 m-cy do 6 m-cy	0,00	0,00	0,00
– powyżej 6 m-cy do 1 roku	0,00	0,00	0,00
– powyżej 1 roku	0,00	0,00	0,00
Razem	363 511,11	0,00	363 511,11
d) inne należności	<b>11 848,43</b>	<b>0,00</b>	<b>11 848,43</b>
Stan na początek roku	7 328,15	0,00	7 328,15
Stan na koniec roku, w tym:			
– nieprzeterminowane	11 848,43	0,00	11 848,43
– do 1 miesiąca	0,00	0,00	0,00
– powyżej 1 m-ca do 3 m-cy	0,00	0,00	0,00
– powyżej 3 m-cy do 6 m-cy	0,00	0,00	0,00
– powyżej 6 m-cy do 1 roku	0,00	0,00	0,00
– powyżej 1 roku	0,00	0,00	0,00
Razem	11 848,43	0,00	11 848,43
e) należności dochodzone na drodze sądowej	<b>0,00</b>	<b>0,00</b>	<b>0,00</b>
Stan na początek roku	0,00	0,00	0,00
Stan na koniec roku, w tym:			
– nieprzeterminowane	0,00	0,00	0,00

## Nota 12

Struktura należności krótkoterminowych - ciąg dalszy z poprzedniej strony

	Należności krótkoterminowe brutto	Odpis aktualizujący	Należności krótkoterminowe netto
- do 1 miesiąca	0,00	0,00	0,00
- powyżej 1 m-ca do 3 m-cy	0,00	0,00	0,00
- powyżej 3 m-cy do 6 m-cy	0,00	0,00	0,00
- powyżej 6 m-cy do 1 roku	0,00	0,00	0,00
- powyżej 1 roku	0,00	0,00	0,00
Razem	0,00	0,00	0,00

Nota 13  
Zmiany w inwestycjach krótkoterminowych

Opisem	1. Krótkoterminowe aktywa finansowe										2. Inne inwestycje krótkoterminowe			
	a) w jednostkach powiązanych, w tym:					b) w pozostałych jednostkach					- udziały lub akcje	- inne papiery wartościowe	- udziały lub akcje	- inne krótkoterminowe aktywa finansowe
	Razem	- udziały lub akcje	- należności z tyt. dywidend i innych udziałów w zyskach	- inne papiery wartościowe	- udzielenie pożyczki	- inne krótkoterminowe aktywa finansowe	Razem	- należności z tyt. dywidend i innych udziałów w zyskach	- inne papiery wartościowe	- udzielenie pożyczki				
Stan na początek okresu w tym w cenie nabycia	3 702,74	0,00	0,00	0,00	3 702,74	0,00	0,00	0,00	0,00	0,00	0,00	0,00	0,00	0,00
Zmniejszenia, w tym:	0,00	0,00	0,00	0,00	0,00	0,00	0,00	0,00	0,00	0,00	0,00	0,00	0,00	0,00
- nabycie	0,00	0,00	0,00	0,00	0,00	0,00	0,00	0,00	0,00	0,00	0,00	0,00	0,00	0,00
- korekty aktualizujące wartość	0,00	0,00	0,00	0,00	0,00	0,00	0,00	0,00	0,00	0,00	0,00	0,00	0,00	0,00
- przemieszczenie wewnętrznie	0,00	0,00	0,00	0,00	0,00	0,00	0,00	0,00	0,00	0,00	0,00	0,00	0,00	0,00
Zmniejszenia, w tym	0,00	0,00	0,00	0,00	0,00	0,00	0,00	0,00	0,00	0,00	0,00	0,00	0,00	0,00
- sprzedaż	0,00	0,00	0,00	0,00	0,00	0,00	0,00	0,00	0,00	0,00	0,00	0,00	0,00	0,00
- korekty aktualizujące wartość	0,00	0,00	0,00	0,00	0,00	0,00	0,00	0,00	0,00	0,00	0,00	0,00	0,00	0,00
- przemieszczenie wewnętrznie	0,00	0,00	0,00	0,00	0,00	0,00	0,00	0,00	0,00	0,00	0,00	0,00	0,00	0,00
Stan na koniec okresu w tym w cenie nabycia	3 702,74	0,00	0,00	0,00	3 702,74	0,00	0,00	0,00	0,00	0,00	0,00	0,00	0,00	0,00

**Nota 14**  
**Środki pieniężne i inne aktywa pieniężne**

	2014	2013
Środki pieniężne w kasie i na rachunkach bankowych	17 518,26	24 837,49
Inne środki pieniężne	0,00	0,00
Inne aktywa pieniężne	216 393,15	465 000,00
<b>RAZEM</b>	<b>233 911,41</b>	<b>489 837,49</b>

**Komentarz:**

Inne aktywa pieniężne obejmują należności z tytułu zaliczek na poczet dywidendy za rok 2014 oraz należności z tytułu dywidendy od podmiotów powiązanych.

**Nota 15**

**Wykaz czynnych i biernych rozliczeń międzyokresowych**

	2014	2013
<b>Długoterminowe rozliczenia międzyokresowe kosztów, w tym:</b>		
1. Aktywa z tytułu odroczonego podatku dochodowego	7 180,36	984,20
2. Inne rozliczenia międzyokresowe, w tym:	391 754,35	437 308,49
- nakłady na wartości niematerialne i prawne	391 754,35	437 308,49
Razem	398 934,71	438 292,69
<b>Krótkoterminowe rozliczenia międzyokresowe, w tym:</b>		
- opłata roczna za utrzymanie domen internetowych	336,35	615,78
- przychody roku obrotowego ujęte w rzys niebędące na dzień bilansowy należnościami	0,00	6 675,57
- wieloletni czynsz za wynajem	0,00	0,00
- pozostałe	0,00	31,35
Razem	336,35	7 322,70



## Nota 15

Wykaz czynnych i biernych rozliczeń międzyokresowych - ciąg dalszy z poprzedniej strony

	2014	2013
<b>Rozliczenia międzyokresowe (pasywa), w tym:</b>		
1. Ujemna wartość firmy	0,00	0,00
2. Inne rozliczenia międzyokresowe, w tym:	0,00	0,00
a) długoterminowe, w tym:	0,00	0,00
b) krótkoterminowe, w tym:	0,00	0,00
– rezerwa na niewykorzystane urlopy	0,00	0,00
– rezerwa na świadczenia pracownicze	0,00	0,00
– rezerwa na koszty usług obcych	0,00	0,00
– pozostałe	0,00	0,00
3. Rozliczenia międzyokresowe przychodów, w tym:	0,00	0,00
a) długoterminowe, w tym:	0,00	0,00
– środki z tytułu przyszłych świadczeń	0,00	0,00
– inne	0,00	0,00
b) krótkoterminowe, w tym:	0,00	0,00
– niezrealizowane różnice kursowe	0,00	0,00
– przedpłaty	0,00	0,00
– różnica wyceny aportów do spółek zależnych	0,00	0,00
– wycena kontraktów budowlanych	0,00	0,00
– inne	0,00	0,00
<b>Razem</b>	<b>0,00</b>	<b>0,00</b>

## Nota 16

Proponowany podział zysku netto (pokrycie straty)

	2014	2013*
<b>ZYSK / STRATA NETTO</b>	<b>68 255,73</b>	<b>194 748,88</b>
<b>Proponowany podział zysku (za rok poprzedni faktyczny podział zysku/pokrycie straty)</b>	<b>68 255,73</b>	<b>194 748,88</b>
Fundusz zapasowy (+/-)	68 255,73	194 748,88
Zakładowy Fundusz Świadczeń Socjalnych	0,00	0,00
Dywidendy dla wspólników (oprocentowanie kapitału)	0,00	0,00
Fundusz nagród	0,00	0,00
Cele społeczne	0,00	0,00
Dopłaty wspólników	0,00	0,00
Obniżenie kapitału podstawowego	0,00	0,00
Pokrycie straty z lat ubiegłych	0,00	0,00

\* Za rok poprzedni faktyczny podział zysku (pokrycie straty)

## Nota 17

Struktura zobowiązań krótkoterminowych (poza funduszami specjalnymi) (nota dowolna)

	Stan na początek roku obrotowego	Stan na koniec roku obrotowego						Razem na koniec roku obrotowego
		nieprze-terminowane	do 1 miesiąca	powyżej 1 mies. do 3 mies.	powyżej 3 mies. do 6 mies.	powyżej 6 mies. do 1 roku	powyżej 1 roku	
<b>1. Wobec jednostek powiązanych</b>	200 899,30	128 316,20	0,00	0,00	0,00	0,00	0,00	128 316,20
a) z tytułu dostaw i usług, w tym:	200 899,30	128 316,20	0,00	0,00	0,00	0,00	0,00	128 316,20
– do 12 miesięcy	200 899,30	128 316,20	0,00	0,00	0,00	0,00	0,00	128 316,20
– powyżej 12 miesięcy	0,00	0,00	0,00	0,00	0,00	0,00	0,00	0,00
b) pozostałe	0,00	0,00	0,00	0,00	0,00	0,00	0,00	0,00
<b>2. Wobec pozostałych jednostek</b>	11 429,91	1 816,12	5 851,00	4 076,00	6 841,91	28 618,86	5 200,00	52 403,89
a) kredyty i pożyczki	0,00	0,00	0,00	0,00	0,00	0,00	0,00	0,00
b) z tytułu emisji dłużnych pap wart.	0,00	0,00	0,00	0,00	0,00	0,00	0,00	0,00
c) inne zobowiązania finansowe	0,00	0,00	0,00	0,00	0,00	0,00	0,00	0,00
d) z tytułu dostaw i usług	11 429,91	1 816,12	5 851,00	4 076,00	6 841,91	28 618,86	5 200,00	52 403,89
– do 12 miesięcy	11 429,91	1 816,12	5 851,00	4 076,00	6 841,91	28 618,86	5 200,00	52 403,89
– powyżej 12 miesięcy	0,00	0,00	0,00	0,00	0,00	0,00	0,00	0,00
e) zaliczki otrzymane na poczet dostaw	0,00	0,00	0,00	0,00	0,00	0,00	0,00	0,00
f) zobowiązania wekslowe	0,00	0,00	0,00	0,00	0,00	0,00	0,00	0,00
g) z tytułu podatków, ceł, ubezpieczeń	0,00	0,00	0,00	0,00	0,00	0,00	0,00	0,00
h) z tytułu wynagrodzeń	0,00	0,00	0,00	0,00	0,00	0,00	0,00	0,00
i) inne	0,00	0,00	0,00	0,00	0,00	0,00	0,00	0,00
<b>Razem</b>	<b>212 329,21</b>	<b>130 132,32</b>	<b>5 851,00</b>	<b>4 076,00</b>	<b>6 841,91</b>	<b>28 618,86</b>	<b>5 200,00</b>	<b>180 720,09</b>

## Nota 18

## Zobowiązania warunkowe

	2014	2013
1. Poręczenie za zobowiązania GRYFITLAB Sp. z o.o. z tytułu kredytu inwestycyjnego do kwoty	9 424 055,00	9 424 055,00
2. Poręczenie obligacji serii A i B wyemitowanych przez CIAT Sp. z o.o.	670 000,00	610 010,00
<b>Razem</b>	<b>10 094 055,00</b>	<b>10 034 065,00</b>

## Nota 19

## Przeciętne w roku obrotowym zatrudnienie w grupach zawodowych

	Przeciętna liczba zatrudnionych w roku obrotowym	Przeciętna liczba zatrudnionych w roku poprzedzającym
<b>Ogółem, z tego:</b>	<b>0,00</b>	<b>0,00</b>
– pracownicy umysłowi (na stan. nierobotniczych)	0,00	0,00
– pracownicy fizyczni (na stan. robotniczych)	0,00	0,00
– uczniowie	0,00	0,00
– osoby wykonujące pracę nakładczą	0,00	0,00
– osoby korzystające z urlopów wychowawczych lub bezpłatnych	0,00	0,00

## Nota 20

## Wynagrodzenia, łącznie z wynagrodzeniem z zysku, wypłacone członkom zarządu i organów nadzorczych spółek kapitałowych

	2014	2013
Wynagrodzenie Zarządu	0,00	0,00
Wynagrodzenie Rady Nadzorczej	0,00	0,00

## Nota 21

## Pożyczki i świadczenia udzielone członkom zarządu i organów nadzorczych spółek kapitałowych

Pożyczki i zaliczki	Organy nadzorcze	Zarząd
Stan na początek roku	0,00	0,00
– udzielone	0,00	0,00
– spłacone	0,00	0,00
Stan na koniec roku	<b>0,00</b>	<b>0,00</b>

## Warunki oprocentowania i terminy spłaty pożyczek i innych świadczeń o podobnym charakterze udzielonych członkom Zarządu

nie dotyczy

## Warunki oprocentowania i terminy spłaty pożyczek i innych świadczeń o podobnym charakterze udzielonych członkom organów nadzorujących

nie dotyczy

## Nota 22

## Wynagrodzenia biegłego rewidenta lub podmiotu uprawnionego do badania sprawozdań finansowych, wypłacone lub należne za rok obrotowy

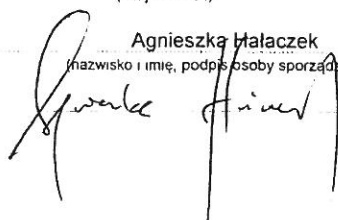
Wyszczególnienie	2014	2013
Obowiązkowe badanie rocznego sprawozdania finansowego	3 900,00	3 900,00
Inne usługi poświadczające	0,00	0,00
<b>Razem</b>	<b>3 900,00</b>	<b>3 900,00</b>

Sporządzono w Szczecinie dnia 31.03.2015


(miejscowość)

dnia

(data)

Agnieszka Małaczek  
(nazwisko i imię, podpis osoby sporządzającej)


PREZES ZARZĄDU

  
Roman Jędrzejewski

Roman Jędrzejewski (Prezes Zarządu)