

# **sprawozdanie finansowe**

dla:

TECNOVATICA SPÓŁKA AKCYJNA

za okres:

01.01.2025

-

31.12.2025

Data sporządzenia:

17.03.2026

# Wprowadzenie do sprawozdania finansowego

Nazwa jednostki **TECNOVATICA SPÓŁKA AKCYJNA**

## Dokładny adres siedziby

w Polsce:

Ulica **TRZEBIATOWSKA**

Nr domu **87**

Nr lokalu

Miejscowość **POZNAŃ**

Kod pocztowy **60-454**

Kod kraju **PL**

Gmina **POZNAŃ**

Powiat **POZNAŃ**

Województwo **WIELKOPOLSKIE**

lub za granicą:

Ulica

Nr domu

Nr lokalu

Miejscowość

Kod pocztowy

Kod kraju

## Forma prawna jednostki:

Inna:

**SPÓŁKA AKCYJNA**

## Podstawowy przedmiot działalności:

kod(y) PKD:

**6421Z**

PKD 2007:

## Identyfikator podmiotu:

numer NIP **5213339423**

numer KRS **0000351323**

Pole wymagane przez system eKRS

## Czas trwania działalności jednostki (jeśli ograniczony):

Od dnia

Do

## Wskazanie okresu objętego sprawozdaniem finansowym:

(w pola tej sekcji jest kopiowany okres wpisany w nagłówku sprawozdania)

Od dnia

**01.01.2025**

Do dnia

**31.12.2025**

## Włączenie danych wewnętrznych jednostek organizacyjnych:

Wskazanie, że sprawozdanie finansowe zawiera dane łączne, jeżeli w skład jednostki wchodzi wewnętrzne jednostki organizacyjne sporządzające samodzielne sprawozdania finansowe:

Czy sprawozdanie zawiera także łączne dane samodzielnych jednostek organizacyjnych?

Nie

## Założenie kontynuacji działalności jednostki:

# Wprowadzenie do sprawozdania finansowego

Czy sprawozdanie finansowe zostało sporządzone przy założeniu kontynuowania działalności gospodarczej przez jednostkę w dającej się przewidzieć przyszłości?

Tak ▼

Czy brak jest okoliczności wskazujących na zagrożenie kontynuowania przez nią działalności?

Tak ▼

odpowieź "Nie" oznacza, że ISTNIEJĄ takie okoliczności

Opis okoliczności zagrażających kontynuacji działalności:

*Łączenie spółek:*

Czy to sprawozdanie finansowe sporządzono za okres, w ciągu którego nastąpiło połączenie spółek?

Nie ▼

Czy sprawozdanie sporządzono po połączeniu spółek?

Zastosowana metoda rozliczenia połączenia (nabycia, łączenia udziałów)

*Zasady (polityka) rachunkowości:*

metody wyceny aktywów i pasywów:

Metody wyceny aktywów i pasywów znajdują się w załączniku nr 1 w omówieniu przyjętych zasad polityki rachunkowości.

ustalenia wyniku finansowego:

Jednostka ustala wynik finansowy w wariantcie porównawczym., to oznacza, że od sumy przychodów netto ze sprzedaży produktów, towarów i materiałów skorygowanych o zmianę stanu produktu (zwiększenie stanu produktów występuje ze znakiem plus, a zmniejszenie ze znakiem minus) i zwiększonych o koszt wytworzenia produktów na własne potrzeby odejmowana jest suma kosztów działalności operacyjnej według rodzaju oraz wartość sprzedanych towarów i materiałów. Kolejne elementy, które są ujmowane w rachunku zysków i strat to pozycje pozostałe przychody i koszty operacyjne, przychody i koszty finansowe oraz podatek dochodowy od osób prawnych i pozostałe obowiązkowe zmniejszenia zysku lub zwiększenia straty.

ustalenia sposobu sporządzania sprawozdania finansowego:

Zgodnie z zasadą ciągłości, przyjęte zasady rachunkowości Spółka stosuje w sposób ciągły, dokonując w kolejnych latach obrotowych jednakowego grupowania operacji gospodarczych, wyceny aktywów i pasywów, w tym także dokonywania odpisów.

pozostałe:

*Średnioroczne zatrudnienie (w przeliczeniu na pełne etaty):*

0,00

*Sprawozdanie podlega wynikającemu z przepisów prawa obowiązkowi badania przez biegłego rewidenta:*

Tak ▼

*Informacja uszczegóławiająca:*

Nazwa pozycji

# Wprowadzenie do sprawozdania finansowego

Opis

--

Nazwa pozycji

--

Opis

--

Nazwa pozycji

--

Opis

--

Nazwa pozycji

--

Opis

--

<b>Aktywa</b>		Stan na:	<b>31.12.2025</b>	<b>31.12.2024</b>	Przeł. dane porów. za poprzedni okres
<b>A</b>	<b>Aktywa trwałe</b>		0,00	0,00	
<b>I</b>	<b>Wartości niematerialne i prawne</b>		0,00	0,00	
1	Koszty zakończonych prac rozwojowych				
2	Wartość firmy				
3	Inne wartości niematerialne i prawne				
4	Zaliczki na wartości niematerialne i prawne				
<b>II</b>	<b>Rzeczowe aktywa trwałe</b>		0,00	0,00	
1	Środki trwałe		0,00	0,00	
a)	grunty (w tym prawo użytkowania wieczystego gruntu)				
b)	budynki, lokale, prawa do lokali i obiekty inżynierii lądowej i wodnej				
c)	urządzenia techniczne i maszyny				
d)	środki transportu				
e)	inne środki trwałe				
2	Środki trwałe w budowie				
3	Zaliczki na środki trwałe w budowie				
<b>III</b>	<b>Należności długoterminowe</b>		0,00	0,00	
1	Od jednostek powiązanych				
2	Od pozostałych jednostek, w których jednostka posiada zaangażowanie w kapitale				
3	Od pozostałych jednostek				
<b>IV</b>	<b>Inwestycje długoterminowe</b>		0,00	0,00	
1	Nieruchomości				
2	Wartości niematerialne i prawne				
3	Długoterminowe aktywa finansowe		0,00	0,00	
a)	w jednostkach powiązanych		0,00	0,00	
	1) udziały lub akcje				
	2) inne papiery wartościowe				
	3) udzielone pożyczki				
	4) inne długoterminowe aktywa finansowe				

Aktywa (c.d. "Długoterminowe aktywa finansowe")		Stan na:	31.12.2025	31.12.2024	Przeoszt. dane porów. za poprzedni okres
b)	w pozostałych jednostkach, w których jednostka posiada zaangażowanie w kapitale		0,00	0,00	
	1) udziały lub akcje				
	2) inne papiery wartościowe				
	3) udzielone pożyczki				
	4) inne długoterminowe aktywa finansowe				
c)	w pozostałych jednostkach		0,00	0,00	
	1) udziały lub akcje				
	2) inne papiery wartościowe				
	3) udzielone pożyczki				
	4) inne długoterminowe aktywa finansowe				
4	Inne inwestycje długoterminowe				
<b>V</b>	<b>Długoterminowe rozliczenia międzyokresowe</b>		0,00	0,00	
1	Aktywa z tytułu odroczonego podatku dochodowego				
2	Inne rozliczenia międzyokresowe				
<b>B</b>	<b>Aktywa obrotowe</b>		359 288,24	333 501,50	
<b>I</b>	<b>Zapasy</b>		0,00	0,00	
1	Materiały				
2	Półprodukty i produkty w toku				
	w tym: obiekty w zabudowie				
3	Produkty gotowe				
4	Towary				
5	Zaliczki na dostawy i usługi				
<b>II</b>	<b>Należności krótkoterminowe</b>		312 417,56	24 396,22	
1	Należności od jednostek powiązanych		0,00	0,00	
a)	z tytułu dostaw i usług, o okresie spłaty:		0,00	0,00	
	1) do 12 miesięcy				
	2) powyżej 12 miesięcy				
b)	inne				

Aktywa (c.d. "Należności krótkoterminowe")		Stan na:	31.12.2025	31.12.2024	Przeoszt. dane porów. za poprzedni okres
2	Należności od pozostałych jednostek, w których jednostka posiada zaangażowanie w kapitale		0,00	0,00	
a)	z tytułu dostaw i usług, o okresie spłaty:		0,00	0,00	
	1) do 12 miesięcy				
	2) powyżej 12 miesięcy				
b)	inne				
3	Należności od pozostałych jednostek		312 417,56	24 396,22	
a)	z tytułu dostaw i usług, o okresie spłaty:		0,00	0,00	
	1) do 12 miesięcy				
	2) powyżej 12 miesięcy				
b)	z tytułu podatków, dotacji, ceł, ubezpieczeń społecznych i zdrowotnych oraz innych tytułów publicznoprawnych		72 165,56	24 396,22	
c)	inne		240 252,00	0,00	
d)	dochodzone na drodze sądowej				
<b>III</b>	<b>Inwestycje krótkoterminowe</b>		46 870,68	309 105,28	
1	Krótkoterminowe aktywa finansowe		46 870,68	309 105,28	
a)	w jednostkach powiązanych		0,00	0,00	
	1) udziały lub akcje				
	2) inne papiery wartościowe				
	3) udzielone pożyczki				
	4) inne krótkoterminowe aktywa finansowe				
b)	w pozostałych jednostkach		0,00	308 975,70	
	1) udziały lub akcje		0,00	308 975,70	
	2) inne papiery wartościowe				
	3) udzielone pożyczki				
	4) inne krótkoterminowe aktywa finansowe				
c)	środki pieniężne i inne aktywa pieniężne		46 870,68	129,58	
	1) środki pieniężne w kasie i na rachunkach		46 870,68	129,58	
	2) inne środki pieniężne				
	3) inne aktywa pieniężne				
2	Inne inwestycje krótkoterminowe				
<b>IV</b>	<b>Krótkoterminowe rozliczenia międzyokresowe</b>				
	w tym: aktywa z tytułu niezakończonych umów budowlanych				
<b>C</b>	Należne wpłaty na kapitał (fundusz) podstawowy				
<b>D</b>	Udziały (akcje) własne				
<b>Aktywa razem (suma pozycji A, B, C i D)</b>			<b>359 288,24</b>	<b>333 501,50</b>	

<b>Pasywa</b>		Stan na:	<b>31.12.2025</b>	<b>31.12.2024</b>	Przełst. dane porów. za poprzedni okres
<b>A</b>	<b>Kapitał (fundusz) własny</b>		118 874,31	48 725,59	
<b>I</b>	<b>Kapitał (fundusz) podstawowy</b>		1 074 764,60	1 074 764,60	
<b>II</b>	<b>Kapitał (fundusz) zapasowy, w tym:</b>		111 806,20	111 806,20	
	– nadwyżka wartości sprzedaży (wartości emisyjnej) nad wartością nominalną udziałów (akcji)		111 806,20	111 806,20	
	– kwota zysku wypracowanego w latach przed opodatkowaniem ryczałtem				
	– kwota zysku wypracowanego w latach opodatkowania ryczałtem				
<b>III</b>	<b>Kapitał (fundusz) z aktualizacji wyceny, w tym:</b>				
	– z tytułu aktualizacji wartości godziwej				
<b>IV</b>	<b>Pozostałe kapitały (fundusze) rezerwowe, w tym:</b>				
	– tworzone zgodnie z umową (statutem) spółki				
	– na udziały (akcje) własne				
	– kwota zysku wypracowanego w latach przed opodatkowaniem ryczałtem				
	– kwota zysku wypracowanego w latach opodatkowania ryczałtem				
<b>V</b>	<b>Zysk (strata) z lat ubiegłych, w tym:</b>		-1 137 845,21	-1 171 531,39	
	– kwota niepodzielonych zysków w latach przed opodatkowaniem ryczałtem				
	– kwota niepokrytych strat poniesionych w latach przed opodatkowaniem ryczałtem				
	– kwota niepodzielonych zysków z lat opodatkowania ryczałtem				
	– kwota niepokrytych strat poniesionych w latach opodatkowania ryczałtem				
<b>VI</b>	<b>Zysk (strata) netto</b>		70 148,72	33 686,18	
<b>VII</b>	<b>Odpisy z zysku netto w ciągu roku obrotowego (wielkość ujemna)</b>				
<b>B</b>	<b>Zobowiązania i rezerwy na zobowiązania</b>		240 413,93	284 775,91	
<b>I</b>	<b>Rezerwy na zobowiązania</b>		15 000,00	15 000,00	
<b>1</b>	Rezerwa z tytułu odroczonego podatku dochodowego				
<b>2</b>	Rezerwa na świadczenia emerytalne i podobne		0,00	0,00	
	– długoterminowa				
	– krótkoterminowa				
<b>3</b>	Pozostałe rezerwy		15 000,00	15 000,00	
	– długoterminowe				
	– krótkoterminowe		15 000,00	15 000,00	

Pasywa (c.d. "Zobowiązania i rezerwy na zobowiązania")		Stan na:	31.12.2025	31.12.2024	Przeoszt. dane porów. za poprzedni okres
<b>II</b>	<b>Zobowiązania długoterminowe</b>		0,00	0,00	
1	Wobec jednostek powiązanych				
2	Wobec pozostałych jednostek, w których jednostka posiada zaangażowanie w kapitale				
3	Wobec pozostałych jednostek		0,00	0,00	
a)	kredyty i pożyczki				
b)	z tytułu emisji dłużnych papierów wartościowych				
c)	inne zobowiązania finansowe				
d)	zobowiązania wekslowe				
e)	inne				
<b>III</b>	<b>Zobowiązania krótkoterminowe</b>		225 413,93	269 775,91	
1	Zobowiązania wobec jednostek powiązanych		0,00	161 515,82	
a)	z tytułu dostaw i usług, o okresie wymagalności:		0,00	0,00	
	1) do 12 miesięcy				
	2) powyżej 12 miesięcy				
b)	inne		0,00	161 515,82	
2	Zobowiązania wobec pozostałych jednostek, w których jednostka posiada zaangażowanie w kapitale		0,00	0,00	
a)	z tytułu dostaw i usług, o okresie wymagalności:		0,00	0,00	
	1) do 12 miesięcy				
	2) powyżej 12 miesięcy				
b)	inne				
3	Zobowiązania wobec pozostałych jednostek		225 413,93	108 260,09	
a)	kredyty i pożyczki		118 523,87	31 102,19	
b)	z tytułu emisji dłużnych papierów wartościowych				
c)	inne zobowiązania finansowe				
d)	z tytułu dostaw i usług, o okresie wymagalności:		96 982,82	75 977,10	
	1) do 12 miesięcy		96 982,82	75 977,10	
	2) powyżej 12 miesięcy				
e)	zaliczki otrzymane na dostawy i usługi				
f)	zobowiązania wekslowe				
g)	z tytułu podatków, ceł, ubezpieczeń społecznych i zdrowotnych oraz innych tytułów publicznoprawnych		64,66	0,00	
h)	z tytułu wynagrodzeń		387,10	0,00	
i)	inne		9 455,48	1 180,80	
4	Fundusze specjalne				

Pasywa (c.d. "Zobowiązania i rezerwy na zobowiązania")		Stan na:	31.12.2025	31.12.2024	Przeoszt. dane porów. za poprzedni okres
<b>IV</b>	<b>Rozliczenia międzyokresowe</b>		0,00	0,00	
1	Ujemna wartość firmy				
2	Inne rozliczenia międzyokresowe		0,00	0,00	
	– długoterminowe				
	– krótkoterminowe				
	– rozliczenia międzyokresowe umów budowlanych				
<b>Pasywa razem (suma pozycji A i B)</b>			359 288,24	333 501,50	

# Rachunek zysków i strat

TECNOVATICA SPÓŁKA AKCYJNA

wszystkie kwoty w złotych

wariant porównawczy		za rok:	2025	2024	Przełt. dane porów. za poprzedni okres
<b>A</b>	<b>Przychody netto ze sprzedaży i zrównane z nimi, w tym:</b>		0,00	52 621,95	
	– od jednostek powiązanych				
<b>I</b>	<b>Przychody netto ze sprzedaży produktów</b>		0,00	52 621,95	
<b>II</b>	<b>Zmiana stanu produktów (zwiększenie – kwota dodatnia, zmniejszenie – kwota ujemna)</b>				
	– w tym: obiekty w zabudowie				
<b>III</b>	<b>Koszt wytworzenia produktów na własne potrzeby jednostki</b>				
<b>IV</b>	<b>Przychody netto ze sprzedaży towarów</b>				
<b>B</b>	<b>Koszty działalności operacyjnej</b>		80 558,68	109 372,99	
<b>I</b>	<b>Amortyzacja</b>				
<b>II</b>	<b>Zużycie materiałów i energii</b>		3,86	0,00	
<b>III</b>	<b>Usługi obce</b>		61 345,34	94 823,68	
<b>IV</b>	<b>Podatki i opłaty, w tym:</b>		18 728,56	14 385,31	
	– podatek akcyzowy				
<b>V</b>	<b>Wynagrodzenia</b>		451,76	0,00	
<b>VI</b>	<b>Ubezpieczenia społeczne i inne świadczenia, w tym:</b>				
	– emerytalne				
<b>VII</b>	<b>Pozostałe koszty rodzajowe</b>		29,16	164,00	
<b>VIII</b>	<b>Wartość sprzedanych towarów</b>				
<b>C</b>	<b>Zysk (strata) ze sprzedaży (A–B)</b>		-80 558,68	-56 751,04	
<b>D</b>	<b>Pozostałe przychody operacyjne</b>		167 193,72	217 794,22	
<b>I</b>	<b>Zysk z tytułu rozchodu niefinansowych aktywów trwałych</b>				
<b>II</b>	<b>Dotacje</b>				
<b>III</b>	<b>Aktualizacja wartości aktywów niefinansowych</b>				
<b>IV</b>	<b>Inne przychody operacyjne</b>		167 193,72	217 794,22	
<b>E</b>	<b>Pozostałe koszty operacyjne</b>		1 592,49	126 104,64	
<b>I</b>	<b>Strata z tytułu rozchodu niefinansowych aktywów trwałych</b>				
<b>II</b>	<b>Aktualizacja wartości aktywów niefinansowych</b>				
<b>III</b>	<b>Inne koszty operacyjne</b>		1 592,49	126 104,64	
<b>F</b>	<b>Zysk (strata) z działalności operacyjnej (C+D–E)</b>		85 042,55	34 938,54	
<b>G</b>	<b>Przychody finansowe</b>		1 332,03	105 548,28	

# Rachunek zysków i strat

TECNOVATICA SPÓŁKA AKCYJNA

wszystkie kwoty w złotych

wariant porównawczy, c.d. poprzedniej strony		za rok:	2025	2024	Przeoszt. dane porów. za poprzedni okres
<b>I</b>	<b>Dywidendy i udziały w zyskach, w tym:</b>				
a)	od jednostek powiązanych, w tym:				
	– w których jednostka posiada zaangażowanie w kapitale				
b)	od jednostek pozostałych, w tym:				
	– w których jednostka posiada zaangażowanie w kapitale				
<b>II</b>	<b>Odsetki, w tym:</b>		10,31	0,00	
	– od jednostek powiązanych				
<b>III</b>	<b>Zysk z tytułu rozchodu aktywów finansowych, w tym:</b>				
	– w jednostkach powiązanych				
<b>IV</b>	<b>Aktualizacja wartości aktywów finansowych</b>		0,00	105 548,28	
<b>V</b>	<b>Inne</b>		1 321,72	0,00	
<b>H</b>	<b>Koszty finansowe</b>		16 225,86	106 800,64	
<b>I</b>	<b>Odsetki, w tym:</b>		7 250,16	12 093,17	
	– dla jednostek powiązanych		0,00	3 440,47	
<b>II</b>	<b>Strata z tytułu rozchodu aktywów finansowych, w tym:</b>				
	– w jednostkach powiązanych				
<b>III</b>	<b>Aktualizacja wartości aktywów finansowych</b>		8 975,70	93 928,94	
<b>IV</b>	<b>Inne</b>		0,00	778,53	
<b>I</b>	<b>Zysk (strata) brutto (F+G–H)</b>		70 148,72	33 686,18	
<b>J</b>	<b>Podatek dochodowy</b>				
	– w tym podatek odroczony:				
<b>K</b>	<b>Pozostałe obowiązkowe zmniejszenia zysku (zwiększenia straty)</b>				
<b>L</b>	<b>Zysk (strata) netto (I–J–K)</b>		70 148,72	33 686,18	

# Zestawienie zmian w kapitale (funduszu) własnym

TECNOVATICA SPÓŁKA AKCYJNA

wszystkie kwoty w złotych zyskie kwoty w złotych

wyszczególnienie		za rok:	2025	2024	Przeoszt. dane porów. za poprzedni okres
<b>I</b>	<b>Kapitał (fundusz) własny na początek okresu (BO)</b>		48 725,59	15 039,41	
	– zmiany przyjętych zasad (polityki) rachunkowości				
	– korekty błędów				
<b>Ia</b>	<b>Kapitał (fundusz) własny na początek okresu (BO), po korektach</b>		48 725,59	15 039,41	
<b>1</b>	<b>Kapitał (fundusz) podstawowy na początek okresu</b>		1 074 764,60	1 074 764,60	
1.1	Zmiany kapitału (funduszu) podstawowego		0,00	0,00	
a)	zwiększenie (z tytułu)		0,00	0,00	
	– wydania udziałów (emisji akcji)				
	–				
	–				
	–				
b)	zmniejszenie (z tytułu)		0,00	0,00	
	– umorzenia udziałów (akcji)				
	–				
	–				
	–				
1.2	Kapitał (fundusz) podstawowy na koniec okresu		1 074 764,60	1 074 764,60	
<b>2</b>	<b>Kapitał (fundusz) zapasowy na początek okresu</b>		111 806,20	111 806,20	
2.1	Zmiany kapitału (funduszu) zapasowego		0,00	0,00	
a)	zwiększenie (z tytułu)		0,00	0,00	
	– emisji akcji powyżej wartości nominalnej				
	– podziału zysku (ustawowo)				
	– podziału zysku (ponad wymaganą ustawowo minimalną wartość)				
	–				
	–				
	–				
b)	zmniejszenie (z tytułu)		0,00	0,00	
	– pokrycia straty				
	–				
	–				
	–				
2.2	Stan kapitału (funduszu) zapasowego na koniec okresu		111 806,20	111 806,20	

# Zestawienie zmian w kapitale (funduszu) własnym

TECNOVATICA SPÓŁKA AKCYJNA

wszystkie kwoty w złotych zyskie kwoty w złotych

wyszczególnienie, c.d. poprzedniej strony		za rok:	2025	2024	Przełst. dane porów. za poprzedni okres
<b>3</b>	<b>Kapitał (fundusz) z aktualizacji wyceny na początek okresu – zmiany przyjętych zasad (polityki) rachunkowości</b>		0,00	0,00	
3.1	Zmiany kapitału (funduszu) z aktualizacji wyceny		0,00	0,00	
a)	zwiększenie (z tytułu)		0,00	0,00	
	–				
	–				
	–				
b)	zmniejszenie (z tytułu)		0,00	0,00	
	– zbycia środków trwałych				
	–				
	–				
	–				
3.2	Kapitał (fundusz) z aktualizacji wyceny na koniec okresu		0,00	0,00	
<b>4</b>	<b>Pozostałe kapitały (fundusze) rezerwowe na początek okresu</b>		0,00	0,00	
4.1	Zmiany pozostałych kapitałów (funduszy) rezerwowych		0,00	0,00	
a)	zwiększenie (z tytułu)		0,00	0,00	
	–				
	–				
	–				
b)	zmniejszenie (z tytułu)		0,00	0,00	
	–				
	–				
	–				
4.2	Pozostałe kapitały (fundusze) rezerwowe na koniec okresu		0,00	0,00	
<b>5</b>	<b>Zysk (strata) z lat ubiegłych na początek okresu</b>		-1 137 845,21	-1 111 402,83	
5.1	Zysk z lat ubiegłych na początek okresu		33 686,18	0,00	
	– zmiany przyjętych zasad (polityki) rachunkowości				
	– korekty błędów				

# Zestawienie zmian w kapitale (funduszu) własnym

TECNOVATICA SPÓŁKA AKCYJNA

wszystkie kwoty w złotych zyskie kwoty w złotych

wyszczególnienie, c.d. poprzedniej strony		za rok:	2025	2024	Przeoszt. dane porów. za poprzedni okres
5.2	Zysk z lat ubiegłych na początek okresu, po korektach		33 686,18	0,00	
a)	zwiększenie (z tytułu)		0,00	0,00	
	– podziału zysku z lat ubiegłych				
	–				
	–				
	–				
b)	zmniejszenie (z tytułu)		33 686,18	0,00	
	– pokrycia staraty z lat ubiegłych		33 686,18	0,00	
	–				
	–				
5.3	Zysk z lat ubiegłych na koniec okresu		0,00	0,00	
5.4	Strata z lat ubiegłych na początek okresu		1 171 531,39	1 111 402,83	
	– zmiany przyjętych zasad (polityki) rachunkowości				
	– korekty błędów				
5.5	Strata z lat ubiegłych na początek okresu, po korektach		1 171 531,39	1 111 402,83	
a)	zwiększenie (z tytułu)		0,00	60 128,56	
	– przeniesienia straty z lat ubiegłych do pokrycia		0,00	60 128,56	
	–				
	–				
	–				
b)	zmniejszenie (z tytułu)		33 686,18	0,00	
	– pokrycia z zysku 2024 r.		33 686,18	0,00	
	–				
	–				
5.6	Strata z lat ubiegłych na koniec okresu		1 137 845,21	1 171 531,39	
5.7	Zysk (strata) z lat ubiegłych na koniec okresu		-1 137 845,21	-1 171 531,39	
<b>6</b>	<b>Wynik netto</b>		70 148,72	33 686,18	
a)	zysk netto		70 148,72	33 686,18	
b)	strata netto				
c)	odpisy z zysku				
<b>II</b>	<b>Kapitał (fundusz) własny na koniec okresu (BZ)</b>		118 874,31	48 725,59	
<b>III</b>	<b>Kapitał (fundusz) własny, po uwzględnieniu proponowanego podziału zysku (pokrycia straty)</b>		118 874,31	48 725,59	

# Rachunek przepływów

TECNOVATICA SPÓŁKA AKCYJNA

wszystkie kwoty w złotych

metoda pośrednia		za rok:	2025	2024	Przeoszt. dane porów. za poprzedni okres
<b>A</b>	<b>Przepływy środków pieniężnych z działalności operacyjnej</b>				
<b>I</b>	<b>Zysk (strata) netto</b>		70 148,72	33 686,18	
<b>II</b>	<b>Korekty razem</b>		-163 347,10	-107 178,10	
1	Amortyzacja				
2	Zyski (straty) z tytułu różnic kursowych				
3	Odsetki i udziały w zyskach (dywidendy)		6 165,96	11 492,04	
4	Zysk (strata) z działalności inwestycyjnej				
5	Zmiana stanu rezerw				
6	Zmiana stanu zapasów				
7	Zmiana stanu należności		-288 021,34	115 112,73	
8	Zmiana stanu zobowiązań krótkoterminowych, z wyjątkiem pożyczek i kredytów		29 732,16	-167 037,50	
9	Zmiana stanu rozliczeń międzyokresowych		0,00	0,00	
10	Inne korekty		88 776,12	-66 745,37	
<b>III</b>	<b>Przepływy pieniężne netto z działalności operacyjnej (I±II)</b>		-93 198,38	-73 491,92	
<b>B</b>	<b>Przepływy środków pieniężnych z działalności inwestycyjnej</b>				
<b>I</b>	<b>Wpływy</b>		60 000,00	0,00	
1	Zbycie wartości niematerialnych i prawnych oraz rzeczowych aktywów trwałych				
2	Zbycie inwestycji w nieruchomości oraz wartości niematerialne i prawne				
3	Z aktywów finansowych, w tym:		60 000,00	0,00	
a)	w jednostkach powiązanych				
b)	w pozostałych jednostkach		60 000,00	0,00	
1)	zbycie aktywów finansowych		60 000,00	0,00	
2)	dywidendy i udziały w zyskach				
3)	splata udzielonych pożyczek długoterminowych				
4)	odsetki				
5)	inne wpływy z aktywów finansowych				
4	Inne wpływy inwestycyjne				
<b>II</b>	<b>Wydatki</b>		0,00	0,00	
1	Nabycie wartości niematerialnych i prawnych oraz rzeczowych aktywów trwałych				

# Rachunek przepływów

TECNOVATICA SPÓŁKA AKCYJNA

wszystkie kwoty w złotych

metoda pośrednia, c.d. poprzedniej strony		za rok:	2025	2024	Przeoszt. dane porów. za poprzedni okres
2	Inwestycje w nieruchomości oraz wartości niematerialne i prawne				
3	Na aktywa finansowe, w tym:		0,00	0,00	
a)	w jednostkach powiązanych				
b)	w pozostałych jednostkach		0,00	0,00	
	1) nabycie aktywów finansowych				
	2) udzielone pożyczki długoterminowe				
4	Inne wydatki inwestycyjne				
<b>III</b>	<b>Przepływy pieniężne netto z działalności inwestycyjnej (I-II)</b>		60 000,00	0,00	
<b>C</b>	<b>Przepływy środków pieniężnych z działalności finansowej</b>				
<b>I</b>	<b>Wpływy</b>		88 000,00	73 618,99	
1	Wpływy netto z wydania udziałów (emisji akcji) i innych instrumentów kapitałowych oraz dopłat do kapitału				
2	Kredyty i pożyczki		88 000,00	73 618,99	
3	Emisja dłużnych papierów wartościowych				
4	Inne wpływy finansowe				
<b>II</b>	<b>Wydatki</b>		8 060,52	0,00	
1	Nabycie udziałów (akcji) własnych				
2	Dywidendy i inne wypłaty na rzecz właścicieli				
3	Inne, niż wypłaty na rzecz właścicieli, wydatki z tytułu podziału zysku				
4	Spląty kredytów i pożyczek		8 060,52	0,00	
5	Wykup dłużnych papierów wartościowych				
6	Z tytułu innych zobowiązań finansowych				
7	Płatności zobowiązań z tytułu umów leasingu finansowego				
8	Odsetki				
9	Inne wydatki finansowe				
<b>III</b>	<b>Przepływy pieniężne netto z działalności finansowej (I-II)</b>		79 939,48	73 618,99	
<b>D</b>	<b>Przepływy pieniężne netto, razem (A.III±B.III±C.III)</b>		46 741,10	127,07	
<b>E</b>	<b>Bilansowa zmiana stanu środków pieniężnych, w tym:</b>		46 741,10	127,07	
	– zmiana stanu środków pieniężnych z tytułu różnic kursowych				
<b>F</b>	<b>Środki pieniężne na początek okresu</b>		129,58	2,51	
<b>G</b>	<b>Środki pieniężne na koniec okresu (F±D), w tym:</b>		46 870,68	129,58	
	– o ograniczonej możliwości dysponowania				

# Dodatkowe informacje i objaśnienia

TECNOVATICA SPÓŁKA AKCYJNA

wszystkie kwoty w złotych

Rozliczenie różnicy pomiędzy podstawą opodatkowania a wynikiem finansowym:

Rozliczenie różnicy pomiędzy podstawą opodatkowania podatkiem dochodowym a wynikiem finansowym (zyskiem, stratą) brutto		Okres bieżący		Okres poprzedni		
		Ogółem:	w tym z zysków kapitałowych:	Ogółem:	w tym z zysków kapitałowych:	
<b>A.</b>	Zysk (strata) brutto za dany rok	70 148,72	—	33 686,18	—	
<b>B.</b>	Przychody zwolnione z opodatkowania *	0,00	0,00	0,00	0,00	
<b>C.</b>	Przychody niepodlegające opodatkowaniu w roku bieżącym	0,00	0,00	9 043,03	0,00	
<b>D.</b>	Przychody podlegające opodatkowaniu w roku bieżącym, ujęte w księgach rachunkowych lat ubiegłych	0,00	0,00	0,00	0,00	
<b>E.</b>	Koszty niestanowiące kosztów uzyskania przychodów *	1 841,21	100 000,00	0,00	0,00	
<b>F.</b>	Koszty nieuznawane za koszty uzyskania przychodów w bieżącym roku, w tym:	7 302,96	0,00	237 164,89	0,00	
	pdst. prawna:	Art.	poz.	pkt.	lit.	(informacja uszczegóławiająca, wynikająca z potrzeb lub specyfiki jednostki)
1)	odpis należności	16				0,00      0,00      121 551,66      0,00
2)	aktualizacja wartości inwestycji	16				0,00      0,00      90 000,00      0,00
3)	naliczone odsetki	16				6 851,20      0,00      0,00      0,00
4)	naliczne wynagrodzenie	16				451,76      0,00      0,00      0,00
	pozostałe (mniej niż 20 tys. zł):					0,00      0,00      25 613,23      0,00
<b>G.</b>	Koszty uznawane za koszty uzyskania przychodów w roku bieżącym ujęte w księgach lat ubiegłych	0,00	0,00	0,00	0,00	
	<i>Dochód (A - B - C + D + E + F - G)</i>	79 292,89	—	261 808,04	—	
<b>H.</b>	Strata z lat ubiegłych, w tym:	0,00	0,00	261 808,04	0,00	
						(informacja uszczegóławiająca, wynikająca z potrzeb lub specyfiki jednostki)
1)	Strata z 2019r.	0,00	0,00	261 808,04	0,00	
2)	Strata z 2022r.	0,00	100 000,00	0,00	0,00	
	pozostałe:	0,00	-100 000,00	0,00	0,00	
<b>I.</b>	Inne zmiany podstawy opodatkowania, w tym:	-92 000,00	0,00	0,00	0,00	
	pdst. prawna:	Art.	poz.	pkt.	lit.	(informacja uszczegóławiająca, wynikająca z potrzeb lub specyfiki jednostki)
1)	wykorzystany odpis należności	16				-92 000,00      0,00      0,00      0,00
	pozostałe (mniej niż 20 tys. zł):					0,00      0,00      0,00      0,00
<b>J.</b>	Podstawa opodatkowania podatkiem dochodowym	-12 707,00	—	0,00	—	
<b>K.</b>	Podatek dochodowy	0,00	—	0,00	—	

\* trwałe różnice pomiędzy zyskiem/stratą dla celów rachunkowych a dochodem/stratą dla celów podatkowych

Załączniki i objaśnienia:

informacja dodatkowa

Załącznik:



Informacja dodatkowa 2025 Tecnovatica.pdf

polityka rachunkowości

Załącznik:





polityka rachunkowosci.pdf

Załącznik:


# Dodatkowe informacje i objaśnienia

TECNOVATICA SPÓŁKA AKCYJNA

wszystkie kwoty w złotych



Załącznik:



Załącznik:




Załącznik:




Załącznik:



Załącznik:



Załącznik:



Załącznik:

## Dodatkowe informacje i objaśnienia

### 1. Objasnienia do bilansu

#### 1.1. Zmiana wartości początkowej i umorzenia wartości niematerialnych i prawnych

Wyszczególnienie	Koszty zakończonych prac rozwojowych	Wartość firmy	Inne wartości niematerialne i prawne	Zaliczki na wartości niematerialne i prawne	Razem
<b>Wartość brutto na początek okresu</b>	<b>0,00</b>	<b>0,00</b>	<b>0,00</b>	<b>0,00</b>	<b>0,00</b>
Zwiększenia, w tym:	0,00	0,00	0,00	0,00	0,00
- nabycie	0,00	0,00	0,00	0,00	0,00
- przemieszczenie wewnętrzne	0,00	0,00	0,00	0,00	0,00
- inne	0,00	0,00	0,00	0,00	0,00
Zmniejszenia, w tym:	0,00	0,00	0,00	0,00	0,00
- likwidacja	0,00	0,00	0,00	0,00	0,00
- aktualizacja wartości	0,00	0,00	0,00	0,00	0,00
- sprzedaż	0,00	0,00	0,00	0,00	0,00
- przemieszczenie wewnętrzne	0,00	0,00	0,00	0,00	0,00
- inne	0,00	0,00	0,00	0,00	0,00
<b>Wartość brutto na koniec okresu</b>	<b>0,00</b>	<b>0,00</b>	<b>0,00</b>	<b>0,00</b>	<b>0,00</b>
<b>Umorzenie na początek okresu</b>	<b>0,00</b>	<b>0,00</b>	<b>0,00</b>	<b>0,00</b>	<b>0,00</b>
Zwiększenia	0,00	0,00	0,00	0,00	0,00
Zmniejszenia, w tym:	0,00	0,00	0,00	0,00	0,00
- likwidacja	0,00	0,00	0,00	0,00	0,00
- sprzedaż	0,00	0,00	0,00	0,00	0,00
- przemieszczenie wewnętrzne	0,00	0,00	0,00	0,00	0,00
- inne	0,00	0,00	0,00	0,00	0,00
<b>Umorzenie na koniec okresu</b>	<b>0,00</b>	<b>0,00</b>	<b>0,00</b>	<b>0,00</b>	<b>0,00</b>
<b>Wartość netto na początek okresu</b>	<b>0,00</b>	<b>0,00</b>	<b>0,00</b>	<b>0,00</b>	<b>0,00</b>
<b>Wartość netto na koniec okresu</b>	<b>0,00</b>	<b>0,00</b>	<b>0,00</b>	<b>0,00</b>	<b>0,00</b>

#### 1.2. Zmiana wartości początkowej i umorzenia środków trwałych

Wyszczególnienie	Grunty własne	Budynki i budowle	Urządzenia techniczne i maszyny	Środki transportu	Pozostałe środki trwałe	Razem
<b>Wartość brutto na początek okresu</b>	<b>0,00</b>	<b>0,00</b>	<b>0,00</b>	<b>0,00</b>	<b>0,00</b>	<b>0,00</b>
Zwiększenia, w tym:	0,00	0,00	0,00	0,00	0,00	0,00
- nabycie	0,00	0,00	0,00	0,00	0,00	0,00
- przemieszczenie wewnętrzne	0,00	0,00	0,00	0,00	0,00	0,00
- inne	0,00	0,00	0,00	0,00	0,00	0,00
Zmniejszenia, w tym:	0,00	0,00	0,00	0,00	0,00	0,00
- likwidacja	0,00	0,00	0,00	0,00	0,00	0,00
- aktualizacja wartości	0,00	0,00	0,00	0,00	0,00	0,00
- sprzedaż	0,00	0,00	0,00	0,00	0,00	0,00
- przemieszczenie wewnętrzne	0,00	0,00	0,00	0,00	0,00	0,00
- inne	0,00	0,00	0,00	0,00	0,00	0,00
<b>Wartość brutto na koniec okresu</b>	<b>0,00</b>	<b>0,00</b>	<b>0,00</b>	<b>0,00</b>	<b>0,00</b>	<b>0,00</b>
<b>Umorzenie na początek okresu</b>	<b>0,00</b>	<b>0,00</b>	<b>0,00</b>	<b>0,00</b>	<b>0,00</b>	<b>0,00</b>
Zwiększenia	0,00	0,00	0,00	0,00	0,00	0,00
Zmniejszenia, w tym:	0,00	0,00	0,00	0,00	0,00	0,00
- likwidacja	0,00	0,00	0,00	0,00	0,00	0,00
- sprzedaż	0,00	0,00	0,00	0,00	0,00	0,00
- przemieszczenie wewnętrzne	0,00	0,00	0,00	0,00	0,00	0,00
- inne	0,00	0,00	0,00	0,00	0,00	0,00
<b>Umorzenie na koniec okresu</b>	<b>0,00</b>	<b>0,00</b>	<b>0,00</b>	<b>0,00</b>	<b>0,00</b>	<b>0,00</b>
<b>Wartość netto na początek okresu</b>	<b>0,00</b>	<b>0,00</b>	<b>0,00</b>	<b>0,00</b>	<b>0,00</b>	<b>0,00</b>
<b>Wartość netto na koniec okresu</b>	<b>0,00</b>	<b>0,00</b>	<b>0,00</b>	<b>0,00</b>	<b>0,00</b>	<b>0,00</b>

#### 1.3. Koszty zakończonych prac rozwojowych oraz wartość firmy

Nie dotyczy

#### 1.4. Odpisy aktualizujące wartość długoterminowych aktywów niefinansowych

Nie dotyczy

#### 1.5. Odpisy aktualizujące wartość długoterminowych aktywów finansowych

Nie dotyczy

#### 1.6. Wartość gruntów użytkowanych wieczystość

Nie dotyczy

#### 1.7. Wartość nieamortyzowanych lub nieumarzanych przez jednostkę środków trwałych, używanych na podstawie umów najmu, dzierżawy i innych umów, w tym z tytułu umów leasingu

Nie dotyczy

#### 1.8. Koszty wytworzenia środków trwałych w budowie, w tym odsetki oraz różnice kursowe, które powiększyły koszt wytworzenia środków trwałych w budowie w roku obrotowym

Nie dotyczy

#### 1.9. Zakres zmian inwestycji długoterminowych

Wyszczególnienie	Udzielone pożyczki	Udziały lub akcje	Razem
<b>Wartość na początek okresu</b>	<b>0,00</b>	<b>0,00</b>	<b>0,00</b>
Zwiększenia, w tym:	0,00	0,00	0,00
- nabycie	0,00	0,00	0,00
- sport	0,00	0,00	0,00
- aktualizacja wartości	0,00	0,00	0,00
- inne	0,00	0,00	0,00
Zmniejszenia, w tym:	0,00	0,00	0,00
- sprzedaż	0,00	0,00	0,00
- sport	0,00	0,00	0,00
- aktualizacja wartości	0,00	0,00	0,00
- inne	0,00	0,00	0,00
Przemieszczenia	0,00	0,00	0,00
<b>Wartość na koniec okresu</b>	<b>0,00</b>	<b>0,00</b>	<b>0,00</b>

#### 1.10. Liczba oraz wartość posiadanych papierów wartościowych lub praw, w tym świadectw udziałowych, zamiennych dłużnych papierów wartościowych, warrantów i opcji, ze wskazaniem praw, jakie przysługują

stan na 31/12/2024:

Wyszczególnienie		Papiery wartościowe lub prawa			
		ilość	wartość	ilość akcji ogółem	udział posiadanych udziałów/akcji
Planet B2B S.A.	akcje	38 900,00	0,00	332 784 461,00	0,01%
Braster S.A.	akcje	37 500,00	0,00	29 383 298,00	0,13%
CI GAMES S.A.	akcje	14 606,00	0,00	182 943 015,00	0,01%
StockRocket Sp z o.o.	udziały	2 000,00	0,00	4 000,00	50,00%
<b>Uwagi</b>					

### 1.11. Struktura własności kapitału podstawowego

Dane na dzień sprawozdawczy

Właściciel udziału/akcji	Ilość udziałów/akcji	wartość	% całej wartości
TEC-INVEST Sp. z o.o.	3 700 000,00	370 000,00	34,43%
Szczepan Durin-Michalowski	1 064 000,00	106 400,00	9,90%
Pozostali	5 983 646,00	598 364,60	55,67%
			0,00%
<b>suma</b>	<b>10 747 646,00</b>	<b>1 074 764,60</b>	<b>100,00%</b>
wartość jednego udziału/akcji	0,10		

Dane na dzień podpisania sprawozdania

Właściciel udziału/akcji	Ilość udziałów/akcji	wartość	% całej wartości
TEC-INVEST Sp. z o.o.	3 700 000,00	370 000,00	34,43%
Szczepan Durin-Michalowski	1 064 000,00	106 400,00	9,90%
Pozostali	5 983 646,00	598 364,60	55,67%
			0,00%
<b>suma</b>	<b>10 747 646,00</b>	<b>1 074 764,60</b>	<b>100%</b>
wartość jednego udziału/akcji	0,10		

### 1.12. Stan na początek roku obrotowego, zwiększenia i wykorzystanie oraz stan końcowy kapitałów (funduszy) zapasowych i rezerwowych, o ile jednostka nie sporządza zestawienia zmian w kapitale (funduszu) własnym

Jednostka sporządza zestawienie zmian w kapitale

### 1.13. Propozycje co do sposobu podziału zysku lub pokrycia straty za rok obrotowy

Zysk z roku 2025 r. Zarząd proponuje przeznaczyć na pokrycie strat z lat ubiegłych.

### 1.14. Dane o stanie rezerw według celu ich utworzenia na początek roku obrotowego, zwiększeniach, wykorzystaniu, rozwiązaniu i stanie końcowym

Rodzaj rezerw	Stan na początek roku	Zwiększenia	Wykorzystanie	Rozwiązanie	Stan na koniec roku
<b>Rezerwy długoterminowe</b>	<b>0,00</b>	<b>0,00</b>	<b>0,00</b>	<b>0,00</b>	<b>0,00</b>
na świadczenia emerytalne i podobne	0,00	0,00	0,00	0,00	0,00
na udzielone gwarancje i poręczenia	0,00	0,00	0,00	0,00	0,00
na pewne lub prawdopodobne straty z operacji w toku	0,00	0,00	0,00	0,00	0,00
na pozostałe koszty	0,00	0,00	0,00	0,00	0,00
<b>Rezerwy krótkoterminowe</b>	<b>15 000,00</b>	<b>15 000,00</b>	<b>15 000,00</b>	<b>0,00</b>	<b>15 000,00</b>
na świadczenia emerytalne i podobne	0,00	0,00	0,00	0,00	0,00
na udzielone gwarancje i poręczenia	0,00	0,00	0,00	0,00	0,00
na pewne lub prawdopodobne straty z operacji w toku	0,00	0,00	0,00	0,00	0,00
na pozostałe koszty	15 000,00	15 000,00	15 000,00	0,00	15 000,00
<b>Rezerwy z tytułu odroczonego podatku dochodowego</b>	<b>0,00</b>	<b>0,00</b>	<b>0,00</b>	<b>0,00</b>	<b>0,00</b>
<b>RAZEM</b>	<b>15 000,00</b>	<b>15 000,00</b>	<b>15 000,00</b>	<b>0,00</b>	<b>15 000,00</b>

### 1.15. Dane o odpisach aktualizujących wartość należności, ze wskazaniem stanu na początek roku obrotowego, zwiększeniach, wykorzystaniu, rozwiązaniu i stanie na koniec roku obrotowego

Odpisy aktualizujące wartość należności	Stan na początek roku	Zwiększenia	Wykorzystanie	Rozwiązanie	Stan na koniec roku
z tytułu dostaw i usług	121 551,66	0,00	92 000,00	21 160,00	8 391,66
dochodzone na drodze sądowej	0,00	0,00	0,00	0,00	0,00
inne	0,00	0,00	0,00	0,00	0,00
	0,00	0,00	92 000,00	21 160,00	8 391,66

### 1.16. Podział zobowiązań długoterminowych według pozycji bilansu o pozostałym od dnia bilansowego, przewidywanym umową, okresie spłaty:

Nie dotyczy

### 1.17. Wykaz istotnych pozycji czynnych i biernych rozliczeń międzyokresowych

Tytuły rozliczeń	Krótkoterminowe	Długoterminowe
Czynne rozliczenia międzyokresowe	0,00	0,00
pozostałe	0,00	0,00
koszt podniesienia kapitału	0,00	0,00
<b>Bierne rozliczenia międzyokresowe</b>	<b>0,00</b>	<b>0,00</b>
pozycja nie występuje	0,00	0,00

### 1.18. Wykaz grup zobowiązań zabezpieczonych na majątku jednostki (ze wskazaniem jego rodzaju)

Nie dotyczy

### 1.19. Składniki aktywów niebędących instrumentami finansowymi wyceniane według wartości godziwej

Nie dotyczy

### 1.20. Zobowiązania warunkowe, w tym również udzielone przez jednostkę gwarancje i poręczenia, także wekslowe, niewykazane w bilansie, ze wskazaniem zobowiązań zabezpieczonych na majątku jednostki oraz charakter i forma tych zabezpieczeń

Nie dotyczy

### 1.21. Środki pieniężne zgromadzone na rachunku VAT

Wyszczególnienie	Kwota
Środki pieniężne zgromadzone na rachunku VAT, o którym mowa w art. 62a ust. 1 ustawy z dnia 29 sierpnia 1997 r. - Prawo bankowe	0,00
Środki pieniężne zgromadzone na rachunku VAT, o którym mowa w art. 3b ust. 1 ustawy z dnia 5 listopada 2009 r. o spółdzielczych kasach oszczędnościowo-kredytowych	0,00

## 2. Objasnienia do rachunku zysków i strat

### 2.1. Struktura rzeczowa (rodzaje działalności) i terytorialna (kraj, eksport) przychodów netto ze sprzedaży produktów, towarów i materiałów

Rodzaje działalności	kwota	udział w %
sprzedaż usług	0,00	0%
sprzedaż towarów	0,00	0%
<b>RAZEM</b>	<b>0,00</b>	<b>0%</b>

Struktura terytorialna	kwota	udział w %
kraj	0,00	0%
eksport	0,00	0%
<b>RAZEM</b>	<b>0,00</b>	<b>0%</b>

### 2.2. Wysokość i wyjaśnienie przyczyn odpisów aktualizujących środki trwałe

Nie dotyczy

### 2.3. Wysokość odpisów aktualizujących wartość zapasów

Nie dotyczy

### 2.4. Informacje o przychodach, kosztach i wynikach działalności zaniechanej w roku obrot. lub przewidzianej do zaniechania w roku następnym

Nie dotyczy

### 2.5. Rozliczenie różnicy pomiędzy podstawą opodatkowania podatkiem dochodowym a wynikiem

Różnice między wynikiem finansowym a podstawą opodatkowania zostały zaprezentowane dodatkowych informacjach zawartych w części sprawozdawczej

### 2.6. Koszty rodzajowe i koszty wytworzenia produktów na własne potrzeby jednostki sporządzającej rachunek zysków i strat w wariantcie kalkulacyjnym

Jednostka sporządza rachunek zysków i strat w wariantcie porównawczym

## 2.7. Koszt wytworzenia środków trwałych w budowie

Nie dotyczy

## 2.8. Odsetki oraz różnice kursowe, które powiększyły cenę nabycia towarów lub koszt wytworzenia produktów w roku obrotowym

Nie dotyczy

## 2.9. Nakłady na niefinansowe aktywa trwałe, w tym nakłady na ochronę środowiska

Nie dotyczy

## 2.10. Informacje o zyskach i stratach nadzwyczajnych, z podziałem na losowe i pozostałe

Nie dotyczy

## 2.11. Informacje o kosztach związanych z pracami badawczymi i pracami rozwojowymi, które nie zostały zakwalifikowane zgodnie z art. 33 ust. 2 do wartości niematerialnych i prawnych

Nie dotyczy

## 2.12. Wartość żywności przekazanej organizacjom pozarządowym lub kwota opłaty za marnowanie żywności

Nie dotyczy

## 2.13. Podatek dochodowy od wyniku na operacjach nadzwyczajnych

Nie dotyczy

## 3. Wyjaśnienia do rachunku przepływów pieniężnych

- 3.1. Objaśnienie struktury środków pieniężnych przyjętych do rachunku przepływów pieniężnych, a w przypadku gdy rachunek przepływów pieniężnych sporządzony jest metodą bezpośrednią - uzgodnienie przepływów pieniężnych netto z działalnością operacyjnej, sporządzone metodą pośrednią; w przypadku różnic pomiędzy zmianami stanu niektórych pozycji w bilansie oraz zmianami tych samych pozycji wykazanymi w rachunku przepływów pieniężnych - wyjaśnienie ich przyczyn

Jednostka sporządza rachunek przepływów pieniężnych

Na Inne korekty w RPP składa się:	
240 000,00	niespłacona wartość sprzedanych udziałów
8 975,70	odpis wartości akcji
- 145 199,58	umorzone pożyczki otrzymane
- 15 000,00	potrącenia należności powstałych w 2025 roku z pożyczek otrzymanych
88 776,12	RAZEM

## 4. Kursy przyjęte do wyceny pozycji sprawozdania finansowego, wyrażonych w walutach obcych

### 4.1. Kursy walut przyjęte do wyceny składników bilansu oraz rachunku zysków i strat

Nazwa waluty	Kod waluty	data kursu	rodzaj kursu	przyjęty kurs
euro	EUR	31.12.2025	NBP	4,2267
dolar amerykański	USD	31.12.2025	NBP	3,6016

## 5. Informacje o transakcjach, zatrudnieniu i wynagrodzeniach

### 5.1. Charakter i cel gospodarczy zawartych przez jednostkę umów nieuwzględnionych w bilansie w zakresie niezbędnym do oceny ich wpływu na sytuację majątkową, finansową i wynik finansowy firmy

Nie dotyczy

### 5.2. Istotne transakcje (wraz z kwotami) zawarte przez jednostkę na innych warunkach niż rynkowe ze stronami powiązanymi, członkami zarządu oraz innymi osobami

Nie dotyczy

### 5.3. Przeciętne w roku obrotowym zatrudnienie, z podziałem na grupy zawodowe

Wyszczególnienie	Ilość osób
Osoby zatrudnione na podstawie umowy o pracę (w przeliczeniu na etaty), w tym:	0,00
- pracownicy administracji	0,00
- pracownicy umysłowi	0,00
- pracownicy na stanowiskach roboczych	0,00
Osoby współpracujące na podstawie umów cywilnoprawnych	0,00
Zarząd	1,00

### 5.4. Wynagrodzenia, łącznie z wynagrodzeniem z zysku, wypłacone lub należne osobom wchodzącym w skład organów jednostki

Wyszczególnienie	obciążające koszty	obciążające zysk
wypłacone osobom należącym do organów zarządczych	451,76	0,00
wypłacone osobom należącym do organów nadzorujących	0,00	0,00

### 5.5. Pożyczki i świadczenia o podobnym charakterze udzielonych osobom wchodzącym w skład organów zarządzających i nadzorujących spółek handlowych (dla każdej grupy osobno), ze wskazaniem warunków oprocentowania i terminów spłaty;

Nie dotyczy

### 5.6. Wynagrodzenie biegłego rewidenta lub podmiotu uprawnionego do badania sprawozdań finansowych, wypłacone lub należne za rok obrotowy

Wynagrodzenie za:	Łącznie
obowiązkowe badanie rocznego sprawozdania finansowego	15 000,00
inne usługi poświadczające	0,00
usługi doradztwa podatkowego	0,00
pozostałe usługi	0,00
RAZEM	15 000,00

## 6. Zdarzenia po dniu bilansowym, błędy lat ubiegłych oraz zmiany polityki rachunkowości

### 6.1. Informacje o znaczących zdarzeniach dotyczących lat ubiegłych ujętych w sprawozdaniu finansowym roku obrotowego, w tym o rodzaju popełnionego błędu oraz kwocie korekty

Nie dotyczy

### 6.2. Informacje o znaczących zdarzeniach, jakie nastąpiły po dniu bilansowym, nieuwzględnionych w sprawozdaniu finansowym

W dniu 22 stycznia 2026 r. Walne Zgromadzenie Spółki dokonało zmiany Statutu Spółki określając w nim nowy przedmiot jej działalności.

### 6.3. Przedstawienie dokonanych w roku obrotowym zmian zasad (polityki) rachunkowości, w tym metod wyceny oraz zmian sposobu sporządzania sprawozdania finansowego, jeżeli wywierają one istotny wpływ na sytuację majątkową, finansową i wynik finansowy jednostki

Nie dotyczy

### 6.4. Informacje liczbowe zapewniające porównywalność danych sprawozdania finansowego za rok poprzedzający ze sprawozdaniem za rok obrot.

W ciągu roku nie było zmian zasad rachunkowości i sposobu sporządzania sprawozdania

## 7. Dane o jednostkach powiązanych i wspólnych przedsięwzięciach

### 7.1. Wspólne przedsięwzięcia niepodlegające konsolidacji

Nie dotyczy

### 7.2. Informacje o transakcjach z jednostkami powiązanymi

Na dzień bilansowy spółka Labocanna S.A. nie była jednostką powiązaną ze Spółką, natomiast była nią dzień udzielenia pożyczek.

Spółka w 2025 roku otrzymała pożyczki od spółki Labocanna S.A. na łączną kwotę netto: 111.482,52 zł. Zobowiązanie wobec spółki Labocanna S.A. spłacane jest na bieżąco wg uzgodnionego harmonogramu.

### 7.3. Spółki w których jednostka posiada zaangażowanie w kapitale lub 20% udziałów w ogólnej liczbie głosów w organie stanowiącym

Nie dotyczy

### 7.4. Informacje dodatkowe w drzewodaku jednostek, które nie sporządzaia skonsolidowanego sprawozdania finansowego na podstawie zwolnień lub wliczeń

Nie dotyczy

### 7.5. Informacje o:

a) nazwie i siedzibie jednostki sporządzającej skonsolidowane sprawozdanie finansowe na najwyższym szczeblu grupy kapitałowej, w której skład wchodzi spółka jako jednostka zależna

Nie dotyczy

b) nazwie i siedzibie jednostki sporządzającej skonsolidowane sprawozdanie finansowe na najniższy szczeblu grupy kapitałowej, w skład której wchodzi spółka jako jednostka zależna, należącej jednocześnie do grupy kapitałowej, o której mowa w lit. a)

Nie dotyczy

### 7.6. Wykaz jednostek powiązanych:

TEC-INVEST Sp. z o.o.

## 8. Połączenie jednostki z inną jednostką

### 8.1. Informacje o połączeniu spółek, w przypadku sporządzania sprawozdania finansowego za okres, w którym to połączenie nastąpiło

Nie dotyczy

## 9. Zagrożenia dla kontynuowania działalności

### 9.1. W przypadku występowania niepewności co do możliwości kontynuowania działalności, opis tych niepewności oraz stwierdzenie, że taka niepewność występuje, a także wskazanie, czy sprawozdanie finansowe zawiera korekty z tym związane

W ocenie Zarządu Spółki nie istnieje niepewność co do kontynuowania jej działalności w 2026 roku. Spółka opublikowała po dniu bilansowym (12 lutego 2026 roku) Perspektywy rozwojowe na lata 2026 - 2031, w których nakreśliła w jakich obszarach prowadzić będzie działalność w przywołanym okresie. Spółka budować będzie i rozwijać grupę kapitałową w oparciu o przejmowane podmioty. Finalizacja dwóch pierwszych przejęć, z czego przejęcie jednego ma stanowić o podstawowej działalności Spółki i jej grupy kapitałowej, ma wg opublikowanego dokumentu nastąpić do 30 czerwca 2026 roku. Jednocześnie sama Spółka ma generować przychody z realizacji centrów usług wspólnych - pierwsze przychody z tego tytułu Spółka ujawni już w sprawozdaniu finansowym za I kwartał 2026 roku. Zarząd Spółki wskazuje, że ewentualny brak przejęć w wyżej wskazanym okresie, akwizycje podmiotów w późniejszym okresie lub ich brak, jak i ewentualne modyfikacje przyjętych krótkoterminowych kierunków rozwoju nie będą mieć wpływu na płynność finansową Spółki i możliwość kontynuowania przez nią działalności. Spółka w grudniu 2025 roku zbyła zbędne aktywo finansowe, za które uzyskała środki finansowe wystarczające na bieżące regulowanie swoich zobowiązań. W razie konieczności największy akcjonariusz Spółki deklaruje jej wsparcie finansowe, co także było uwzględnione w opublikowanych Perspektywach rozwoju na lata 2026 - 2031.

### 9.2. Zdarzenia lub koliczności stanowiące zagrożenie zewnętrzne dla działalności jednostki

Nie dotyczy

## 10. Pozostałe informacje i objaśnienia

### 10.1. Inne informacje niż wymienione powyżej, jeżeli mogłyby w istotny sposób wpłynąć na ocenę sytuacji majątkowej i finansowej oraz wynik finansowy jednostki

Do jednostki ma zastosowanie art. 37 ust. 12, na mocy którego jednostka nie tworzy rezerw i nie ustala aktywów z tytułu odroczonego podatku dochodowego związanych z globalnym podatkiem wyrównawczym, krajowym podatkiem wyrównawczym i podatkiem wyrównawczym od niedostatecznie opodatkowanych zysków, o których mowa w ustawie z dnia 6 listopada 2024 r. o opodatkowaniu wyrównawczym jednostek składowych grup międzynarodowych i krajowych.

### 10.2. Omówienie przyjętych zasad (polityki) rachunkowości, w tym metod wyceny aktywów i pasywów (także amortyzacji), pomiaru wyniku finansowego oraz sposobu sporządzenia sprawozdania finansowego w zakresie, w jakim ustawa pozostawia jednostce prawo wyboru

Opisano w załączniku o nazwie "polityka rachunkowości"

### 10.3. Pozostałe

Pozostałe zagadnienia wymienione w załączniku nr 1 do ustawy o rachunkowości nie wystąpiły.

### 10.4. Identyfikacja osób podpisujących sprawozdanie finansowe

Sprawozdanie zostało podpisane przez:

*Dominik Staron - Prezes Zarządu*

*Magdalena Mosiejczuk - Księgową*

<b>Omówienie przyjętych zasad (polityki) rachunkowości, w tym metod wyceny aktywów i pasywów (także amortyzacji), pomiaru wyniku finansowego oraz sposobu sporządzenia sprawozdania finansowego w zakresie, w jakim ustawa pozostawia jednostce prawo wyboru.</b>	
<b>W zakresie ewidencji środków trwałych</b>	<p>Środki trwałe w ciągu roku wyceniane są w cenie nabycia z uwzględnieniem dokonywanych odpisów amortyzacyjnych. Środki trwałe amortyzuje się metodą liniową począwszy od następnego miesiąca po przyjęciu środków trwałych do używania przy zastosowaniu najwyższych stawek przewidzianych w przepisach podatkowych. Amortyzacja niskocennych środków trwałych o wartości nie przekraczającej 3.500,00 zł dokonywana jest jednorazowo w miesiącu następnym po przyjęciu do używania. Środki trwałe o niewielkiej wartości mogą być odnoszone w koszty Spółki bezpośrednio po oddaniu ich do używania. W przypadku zmiany technologii, wycofania z używania lub innych przyczyn powodujących trwałą utratę wartości, dokonuje się w ciężar pozostałych kosztów operacyjnych, odpisów aktualizujących wartość środka trwałego.</p>
<b>W zakresie ewidencji wartości niematerialnych i prawnych</b>	<p>Wartości niematerialne i prawne podlegają umarzaniu i amortyzowaniu metodą liniową przy zastosowaniu górnych stawek określonych w przepisach podatkowych. Wartości niematerialne i prawne o wartości mniejszej niż 3.500,00 zł są umarzane jednorazowo w miesiącu nabycia lub rozpoczęcia pobierania korzyści z wykorzystywania tych praw. W innych kwestiach dotyczących wyceny, o ile to możliwe Spółka stosuje zasady określone dla środków trwałych.</p>
<b>W zakresie ewidencji inwestycji</b>	<p>Wartości niematerialne i prawne oraz nieruchomości zaliczane do inwestycji w ciągu roku oraz na dzień bilansowy wyceniane są w cenie nabycia z uwzględnieniem dokonywanych odpisów amortyzacyjnych. Pozostałe inwestycje długoterminowe wyceniane są według ceny rynkowej, inwestycje krótkoterminowe według ceny rynkowej lub wartości godziwej. Krajowe środki pieniężne i kredyty bankowe wykazuje się w księgach rachunkowych w wartości nominalnej. Środki pieniężne i kredyty w walutach obcych wykazuje się w księgach rachunkowych w wartości nominalnej przeliczonej na złote polskie według kursu zakupu lub sprzedaży ustalonego dla danej waluty przez bank dewizowy, z którego usług Spółka korzystała. Znajdujące się w kasie środki pieniężne są uzgadniane w drodze spisu z natury na ostatni dzień każdego roku obrotowego, natomiast zgromadzone na rachunkach bankowych w drodze uzyskania od banków potwierdzenia ich stanu. Ewentualne różnice są wyjaśniane i rozliczane w księgach roku, za który sporządza się bilans.</p>
<b>W zakresie ewidencji należności i zobowiązań</b>	<p>Należności i zobowiązania wyceniane są w ciągu roku obrotowego w wartości nominalnej. Nie rzadziej niż na koniec roku obrotowego zobowiązania podlegają powiększeniu o naliczone i niezapłacone odsetki. Należności są wyceniane zgodnie z zasadą ostrożności z uwzględnieniem odpisów aktualizujących dotyczących należności wątpliwości.</p>

<p><b>W zakresie ewidencji towarów i materiałów</b></p>	<p>Materiały o niewielkim znaczeniu z punktu widzenia kosztów działalności, jak też wymagań kontroli, nabywane w drobnych ilościach, np. do celów gospodarczych i biurowych, są przekazywane po zakupie bezpośrednio do zużycia i odpisywane w koszty bezpośrednio. Ewidencję rzeczowych składników majątku obrotowego prowadzi się w postaci ewidencji wartościowej w księgach rachunkowych Spółki oraz ewidencji ilościowo-wartościowej w magazynie oraz są one objęte inwentaryzacją najpóźniej na koniec roku obrotowego. Przychody są wyceniane na podstawie dokumentów zakupu. Zapasy towarów i materiałów wycenia się w ciągu roku w cenach zakupu powiększonych o naliczone cło oraz opłaty administracyjne związane z zakupem. Wycena rozchodu stanu magazynowego jest dokonywana wg metody FIFO.</p>
<p><b>Pomiar stopnia zaawansowania usług budowlanych objętych umową długoterminową.</b></p>	<p>nie dotyczy</p>
<p><b>Inne</b></p>	<p>Rokiem obrotowym Spółki jest okres kolejnych 12 miesięcy od dnia 1 stycznia do 31 grudnia.</p>